

Jaarrekening

▶ 2019

<https://www.asse.be/ontvangsten-en-uitgaven>

Inhoud

▶ 1. Beleidsnota

- De doelstellingenrealisatie7
- De doelstellingenrekening (J1)23
- De financiële toestand25

▶ 2. Financiële nota

- De exploitatierekening (J2)29
- De investeringsrekening (J3).....30
- Afsloten investeringsenvelopes (J4).....31
- De liquiditeitenrekening (J5)34

▶ 3. Samenvatting van de algemene rekening

- De balans (J6)37
- De staat van opbrengsten en kosten (J7)39
- De proef- en saldibalans41

▶ 4. Toelichting

- De toelichting bij de exploitatierekening
 - Verklaring materiële verschillen tussen budget en rekening51
 - Overzicht exploitatierekening per beleidsdomein (TJ1)53
 - De evolutie van de exploitatierekening (TJ2)54
- De toelichting bij de investeringsrekening
 - Verklaring materiële verschillen tussen budget en rekening55
 - Overzicht investeringsverrichtingen per beleidsdomein (TJ3)57
 - De evolutie van de investeringsverrichtingen (TJ4)59
 - De stand van de kredieten per investeringsenveloppe (TJ5)60
 - Evolutie van de liquiditeitenrekening (TJ6)61
 - Overzicht toegestane werkings- en investeringssubsidies per beleidsveld.....62
- De toelichting bij de samenvatting van de algemene rekening
 - Toelichting van de balans (TJ7)63
 - De waarderingsregels67
 - De niet in de balans opgenomen rechten en verplichtingen77

▶ Bijlagen

○ Overzicht van deelnemingen	81
○ Overzicht van de vorderingen op lange termijn	83
○ Overzicht van de schulden op lange termijn	85
○ Exploitatie uitgaven en ontvangsten in evolutie en grafiek	89

De beleidsnota

- De doelstellingenrealisatie
- De doelstellingenrekening (J1)
- De financiële toestand

Doelstellingenrealisatie met rekeningcijfers 2019



Periode: 2019

OCMW Asse (0212.236.493)

Gasthuisstraat 2 - 1730 Asse

Adjunct-algemeendirecteur: Nicole De Reuse

Financieel directeur: Bart Verspecht

Prioritair Beleid

Beleidsdoelstelling: BD-1: De Q van de dienstverlening blijvend verbeteren doorheen heel de organisatie door de inzet op organisatiebeheersing en een open organisatie

Actieplan: AP-1: Uitwerking middenkader

Actieplan: AP-2: Het ontwikkelen van systemen voor het beheersen van kwaliteit en interne controle

Actie: ACT-5: Opmaak klachtenrapport

Begindatum: 01-01-2015 Einddatum: 31-12-2019

Overzicht indicatoren

Indicator: (I-5 (O)) Aantal klachten en meldingen periode 2015 - 2019?

Numerieke standaardwaarde gewenst: 0

Grenstype: Ondergrens

Standaardeenheid: klachten

Metingdatum	Soort	Gewenst resultaat	Bereikt resultaat	Bereikt	Metingstatus (tov vorige)
31-03-2019	Numeriek	minimum 0 klachten	0 klachten	Ja	Eerste meting in boekjaar
30-06-2019	Numeriek	minimum 0 klachten	0 klachten	Ja	Op tijd
30-09-2019	Numeriek	minimum 0 klachten	0 klachten	Ja	Op tijd
31-12-2019	Numeriek	minimum 0 klachten	2 klachten	Ja	Onbepaald

Actie: ACT-7: Formuleren van verbeterprojecten in functie van interne controle

Begindatum: 01-01-2014 Einddatum: 31-12-2019

Overzicht indicatoren

Indicator: (I-7 (O)) Het aantal geformuleerde verbeterprojecten per dienst.

Numerieke standaardwaarde gewenst: 1

Grenstype: Ondergrens

Standaardeenheid: projecten

Metingdatum	Soort	Gewenst resultaat	Bereikt resultaat	Bereikt	Metingstatus (tov vorige)
31-03-2019	Numeriek	minimum 1 projecten	0 projecten	Neen	Eerste meting in boekjaar
30-06-2019	Numeriek	minimum 1 projecten	0 projecten	Neen	Op tijd
30-09-2019	Numeriek	minimum 1 projecten	0 projecten	Neen	Op tijd
31-12-2019	Numeriek	minimum 1 projecten	0 projecten	Neen	Onbepaald

Actie: ACT-8: Opmaak kwaliteitshandboek voor iedere dienst

Begindatum: 01-01-2017 Einddatum: 31-12-2019

Overzicht indicatoren

Indicator: (I-8 (O)) Is er in 2017 voor iedere dienst een kwaliteitshandboek ter beschikking?

Standaardresultaat gewenst: ja

Metingdatum	Soort	Gewenst resultaat	Bereikt resultaat	Bereikt	Metingstatus (tov vorige)
30-06-2019	Alfanumeriek	ja	Enkel bij diensten waar het verplicht is	Neen	Eerste meting in boekjaar
30-09-2019	Alfanumeriek	Ja	Enkel de diensten waar het verplicht is	Neen	Op tijd

Actieplan: AP-3: HR-management verder uitbouwen

Actie: ACT-14: Opmaak vormingsbeleid in functie van competentieontwikkeling

Begindatum: 01-01-2014 Einddatum: 31-12-2019

Overzicht indicatoren

Indicator: (I-14 (O)) Is er een vormingsbeleid vr iedere competentie omschreven id functiebeschrijving

Standaardresultaat gewenst: ja

Metingdatum	Soort	Gewenst resultaat	Bereikt resultaat	Bereikt	Metingstatus (tov vorige)
31-03-2019	Alfanumeriek	ja	op dienstniveau	Ja	Eerste meting in boekjaar
30-06-2019	Alfanumeriek	ja	op dienstniveau	Ja	Op tijd
31-12-2019	Alfanumeriek	ja	op dienstniveau	Neen	Onbepaald

Actie: ACT-15: Opmaak retentiebeleid en actieplan vervanging personeel

Begindatum: 01-01-2014 Einddatum: 31-12-2019

Overzicht indicatoren

Indicator: (I-15 (O)) Het jaarlijks aantal personeelsleden die uitstromen en instromen.

Numerieke standaardwaarde gewenst: 0

Grenstype: Ondergrens

Standaardeenheid: aantal personen

Metingdatum	Soort	Gewenst resultaat	Bereikt resultaat	Bereikt	Metingstatus (tov vorige)
31-03-2019	Numeriek	minimum 0 aantal personen	2 aantal personen	Ja	Eerste meting in boekjaar
30-06-2019	Numeriek	minimum 0 aantal personen	0 aantal personen	Ja	Op tijd
30-09-2019	Numeriek	minimum 0 0	0 0	Ja	Op tijd
31-12-2019	Numeriek	minimum 0 0	0 0	Ja	Onbepaald

Actie: ACT-16: Personeelstevredenheidsmeting organiseren

Begindatum: 01-01-2016 Einddatum: 31-12-2019

Overzicht indicatoren

Indicator: (I-16 (O)) Hoeveel procent van de personeelsleden zijn tevreden?

Standaardresultaat gewenst: Tevredenheid

Metingdatum	Soort	Gewenst resultaat	Bereikt resultaat	Bereikt	Metingstatus (tov vorige)
30-06-2019	Alfanumeriek	Tevredenheid	Project goesting loopt verder	Ja	Eerste meting in boekjaar

AP-3: HR-management verder uitbouwen

		Jaarrekening	Eindbudget	Initieel budget
Exploitatie	Uitgaven	106,85	3.700,00	3.700,00
	Saldo	-106,85	-3.700,00	-3.700,00
Personeelstevredenheidsmeting organiseren	Uitgaven	106,85	3.700,00	3.700,00
	Saldo	-106,85	-3.700,00	-3.700,00

Actieplan: AP-4: Communicatie en participatie uitbouwen

Actie: ACT-18: Jaarlijkse teamdag met diensthooftden in kader van beleidsvoorbereiding en -evaluatie

Begindatum: 01-01-2014 Einddatum: 31-12-2019

Overzicht indicatoren

Indicator: (I-18 (O)) Werd er jaarlijkst een teamdag georganiseerd en wat was hierbij het thema?

Standaardresultaat gewenst: ja

Metingdatum	Soort	Gewenst resultaat	Bereikt resultaat	Bereikt	Metingstatus (tov vorige)
31-12-2019	Alfanumeriek	ja	ja	Ja	Eerste meting in boekjaar

Evaluatie: teamdag op 3/10/2019

AP-4: Communicatie en participatie uitbouwen

		Jaarrekening	Eindbudget	Initieel budget
Exploitatie	Uitgaven	0,00	1.500,00	1.500,00
	Saldo	0,00	-1.500,00	-1.500,00
Jaarlijkse teamdag met diensthooftden in kader van beleidsvoorbereiding en -evaluatie	Uitgaven	0,00	1.500,00	1.500,00
	Saldo	0,00	-1.500,00	-1.500,00

Actieplan: AP-5: ICT beleid en beheer

Actieplan: AP-6: Energiebesparende maatregelen toepassen in de werking van het OCMW

Actie: ACT-23: Organiseren van jaarlijkse themadag rond energiebesparing

Begindatum: 01-01-2014 Einddatum: 31-12-2019

Overzicht indicatoren

Indicator: (I-23 (O)) Werde er jaarlijks een themadag georganiseerd rond energiebesparing + thema.

Standaardresultaat gewenst: ja

Metingdatum	Soort	Gewenst resultaat	Bereikt resultaat	Bereikt	Metingstatus (tov vorige)
30-06-2019	Alfanumeriek	ja	Klimaatquiz op dikke truiendag	Ja	Eerste meting in boekjaar

Beleidsdoelstelling: BD-3: Blijvend werken aan drempelverlaging, een positieve beeldvorming en toegankelijkheid

Actieplan: AP-9: Oprichten van een fysiek sociaal huis

Actie: ACT-30: Renovatie oud woonzorgcentrum

Begindatum: 01-01-2014 Einddatum: 31-12-2019

Overzicht indicatoren

Indicator: (I-30 (O)) De uitgaven in het kader van de renovatie van het oud woonzorgcentrum.

Numerieke standaardwaarde gewenst: 1

Grenstype: Ondergrens

Standaardeenheid: euro

Metingdatum	Soort	Gewenst resultaat	Bereikt resultaat	Bereikt	Metingstatus (tov vorige)
30-06-2019	Numeriek	minimum 1 euro	0 euro	Neen	Eerste meting in boekjaar
02-12-2019	Numeriek	minimum 1 euro	10499.05 euro	Ja	Op tijd

AP-9: Oprichten van een fysiek sociaal huis

		Jaarrekening	Eindbudget	Initieel budget
Investeringsen	Uitgaven	11.164,55	77.514,25	0,00
	Saldo	-11.164,55	-77.514,25	0,00
Renovatie oud woonzorgcentrum	Uitgaven	11.164,55	77.514,25	0,00
	Saldo	-11.164,55	-77.514,25	0,00

Actieplan: AP-10: Digitale middelen en hulpverlening

Actie: ACT-34: Uitbouw digitale dienstverlening-elektronisch loket

Begindatum: 01-01-2015 Einddatum: 31-12-2019

Overzicht indicatoren

Indicator: (I-34 (O)) Het aantal aanvragen via het e-loket + aantal bezoekers van de website.

Numerieke standaardwaarde gewenst: 10

Grenstype: Ondergrens

Standaardeenheid: aanvragen

Metingdatum	Soort	Gewenst resultaat	Bereikt resultaat	Bereikt	Metingstatus (tov vorige)
31-03-2019	Numeriek	minimum 10 aanvragen	3521 aanvragen	Ja	Eerste meting in boekjaar
30-06-2019	Numeriek	minimum 10 aanvragen	2982 aanvragen	Ja	Op tijd
30-09-2019	Numeriek	minimum 10 aanvragen	2628 aanvragen	Ja	Op tijd
31-12-2019	Numeriek	minimum 10 aanvragen	2698 aanvragen	Ja	Onbepaald

Actieplan: AP-11: Blijvend inzetten op het informeren van de burgers

Actie: ACT-37: Deelname aan externe activiteiten voor de bekendmaking van de dienstverlening

Begindatum: 01-01-2014 Einddatum: 31-12-2019

Overzicht indicatoren

Indicator: (I-37 (O)) Het aantal deelnames aan externe activiteiten voor bekendmaking van onze diensten

Numerieke standaardwaarde gewenst: 1

Grenstype: Ondergrens

Standaardeenheid: keer

Indicatorstatus: Geen metingen

AP-11: Blijvend inzetten op het informeren van de burgers

		Jaarrekening	Eindbudget	Initieel budget
Exploitatie	Uitgaven	0,00	1.000,00	1.000,00
	Saldo	0,00	-1.000,00	-1.000,00
Deelname aan externe activiteiten voor de bekendmaking van de dienstverlening	Uitgaven	0,00	1.000,00	1.000,00
	Saldo	0,00	-1.000,00	-1.000,00

Actieplan: AP-12: Samenwerking met andere partners in de eerste lijn

Actie: ACT-38: Inventariseren van alle organisaties waarmee er kan samengewerkt worden+contactgegevens en publiceren

Begindatum: 01-01-2014 Einddatum: 31-12-2019

Overzicht indicatoren

Indicator: (I-38 (O)) Het aantal organisaties waar het OCMW mee samenwerkt + lijst.

Numerieke standaardwaarde gewenst: 1

Grenstype: Ondergrens

Standaardeenheid: organisaties

Metingdatum	Soort	Gewenst resultaat	Bereikt resultaat	Bereikt	Metingstatus (tov vorige)
30-06-2019	Numeriek	minimum 1 organisaties	201 organisaties	Ja	Eerste meting in boekjaar
31-12-2019	Numeriek	minimum 1 organisaties	201 organisaties	Ja	Onbepaald

Actie: ACT-39: Verder uitbouwen van het welzijnsoverleg Zellik tot een gemeentelijk platform van ontmoeting en uitwisseling tussen diensten en organisaties

Begindatum: 01-01-2014 Einddatum: 31-12-2019

Overzicht indicatoren

Indicator: (I-39 (O)) Het aantal bijeenkomsten met het welzijnsoverleg Zellik.

Numerieke standaardwaarde gewenst: 1

Grenstype: Ondergrens

Standaardeenheid: bijeenkomsten

Indicatorstatus: Geen metingen

Actieplan: AP-13: Interne samenwerking rond eerstelijnsdiensten

Actie: ACT-41: Uitbouw interne vorming OCMW-personeel

Begindatum: 01-01-2014 Einddatum: 31-12-2019

Overzicht indicatoren

Indicator: (I-41 (O)) Het aantal georganiseerde interne vormingen voor het OCMW personeel.

Numerieke standaardwaarde gewenst: 1

Grenstype: Ondergrens

Standaardeenheid: vormingen

Metingdatum	Soort	Gewenst resultaat	Bereikt resultaat	Bereikt	Metingstatus (tov vorige)
31-03-2019	Numeriek	minimum 1 vormingen	2 vormingen	Ja	Eerste meting in boekjaar
30-06-2019	Numeriek	minimum 1 vormingen	0 vormingen	Neen	Op tijd
30-09-2019	Numeriek	minimum 1 vormingen	1 vormingen	Ja	Op tijd
31-12-2019	Numeriek	minimum 1 vormingen	5 vormingen	Ja	Onbepaald

Beleidsdoelstelling: BD-4: De kansen op de arbeidsmarkt en algemene integratie van de cliënten verhogen via doelgroepgerichte activeringsinspanningen

Actieplan: AP-14: Nauwere samenwerking tussen dienst welzijn en sociale dienst in kader van activering

Actieplan: AP-15: Doelgroepgerichte activering

Actie: ACT-45: Sollicitatietraining voor doelgroepen

Begindatum: 01-01-2014 Einddatum: 31-12-2019

Overzicht indicatoren

Indicator: (I-45 (O)) Het aantal sollicitatietrainingen.

Numerieke standaardwaarde gewenst: 1

Grenstype: Ondergrens

Standaardeenheid: sollicitatietrainingen

Metingdatum	Soort	Gewenst resultaat	Bereikt resultaat	Bereikt	Metingstatus (tov vorige)
31-03-2019	Numeriek	minimum 1 sollicitatietrainingen	6 sollicitatietrainingen	Ja	Eerste meting in boekjaar
30-06-2019	Numeriek	minimum 1 sollicitatietrainingen	4 sollicitatietrainingen	Ja	Op tijd
30-09-2019	Numeriek	minimum 1 sollicitatietrainingen	0 sollicitatietrainingen	Neen	Op tijd
31-12-2019	Numeriek	minimum 1 sollicitatietrainingen	2 sollicitatietrainingen	Ja	Onbepaald

Actie: ACT-47: Organisatie overlegmomenten met interim-bureaus Asse

Begindatum: 01-01-2014 Einddatum: 31-12-2019

Overzicht indicatoren

Indicator: (I-47 (O)) Het aantal overlegmomenten met de interim-bureaus van Asse.

Numerieke standaardwaarde gewenst: 1

Grenstype: Ondergrens

Standaardeenheid: overlegmomenten

Metingdatum	Soort	Gewenst resultaat	Bereikt resultaat	Bereikt	Metingstatus (tov vorige)
31-03-2019	Numeriek	minimum 1 overlegmomenten	3 overlegmomenten	Ja	Eerste meting in boekjaar
30-06-2019	Numeriek	minimum 1 overlegmomenten	4 overlegmomenten	Ja	Op tijd
30-09-2019	Numeriek	minimum 1 overlegmomenten	0 overlegmomenten	Neen	Op tijd
31-12-2019	Numeriek	minimum 1 overlegmomenten	1 overlegmomenten	Ja	Onbepaald

Actieplan: AP-16: Tewerkstelling verhogen

Beleidsdoelstelling: BD-5: Het meest gepaste individuele ondersteunings- en begeleidingstraject aanbieden door sterke inzet op hulpverlening op maat

Actieplan: AP-17: Maat-maatschappelijk werk voor multiproblemegezinnen

Actieplan: AP-18: Steunnormen

Actieplan: AP-19: Klanttevredenheidsonderzoek organiseren

Actie: ACT-53: Tevredenheidsmeting bij de ouders en bij de onthaalouders (jaarlijks en 2-jaarlijks)

Begindatum: 01-01-2014 Einddatum: 31-12-2019

Overzicht indicatoren

Indicator: (I-54 (O)) De mate van tevredenheid van de onthaalouders en ouders.

Numerieke standaardwaarde gewenst: 1

Grenstype: Ondergrens

Standaardeenheid: 1

Metingdatum	Soort	Gewenst resultaat	Bereikt resultaat	Bereikt	Metingstatus (tov vorige)
12-04-2019	Numeriek	minimum 1 1	1 1	Ja	Eerste meting in boekjaar
26-07-2019	Numeriek	minimum 1 1	1 1	Ja	Op tijd
30-09-2019	Numeriek	minimum 1 1	1 1	Ja	Op tijd
31-12-2019	Numeriek	minimum 1 1	1 1	Ja	Onbepaald

Actieplan: AP-20: Hogere inzet op preventie van problematische schuldenlast

Actie: ACT-54: Budgetbegeleiding en -beheer strikter herwerken via een gerichte overeenkomst

Begindatum: 01-01-2014 Einddatum: 31-12-2019

Overzicht indicatoren

Indicator: (I-55 (O)) Het aantal dossiers budgetbegeleiding en -beheer volgens nieuwe overeenkomst.

Numerieke standaardwaarde gewenst: 1

Grenstype: Ondergrens

Standaardeenheid: 1

Metingdatum	Soort	Gewenst resultaat	Bereikt resultaat	Bereikt	Metingstatus (tov vorige)
31-03-2019	Numeriek	minimum 1 1	5 1	Ja	Eerste meting in boekjaar
30-06-2019	Numeriek	minimum 1 1	7 1	Ja	Op tijd
30-09-2019	Numeriek	minimum 1 4	0 4	Neen	Op tijd
31-12-2019	Numeriek	minimum 1 9	0 9	Neen	Onbepaald

Actie: ACT-56: Verplichte cursussen voor cliënten met een contract organiseren rond budgetbegeleiding ism sociale dienst, buurtwerking en externe partners

Begindatum: 01-01-2014 Einddatum: 31-12-2019

Overzicht indicatoren

Indicator: (I-57 (O)) Het aantal cursussen dat werd georganiseerd voor cliënten.

Numerieke standaardwaarde gewenst: 1

Grenstype: Ondergrens

Standaardeenheid: cursussen

Metingdatum	Soort	Gewenst resultaat	Bereikt resultaat	Bereikt	Metingstatus (tov vorige)
30-06-2019	Numeriek	minimum 1 cursussen	0 cursussen	Neen	Eerste meting in boekjaar
31-12-2019	Numeriek	minimum 1 cursussen	0 cursussen	Neen	Onbepaald

Indicator: (I-58 (O)) Het aantal deelnemers aan de aan de verplichte cursussen.

Numerieke standaardwaarde gewenst: 1

Grenstype: Ondergrens

Standaardeenheid: 1

Metingdatum	Soort	Gewenst resultaat	Bereikt resultaat	Bereikt	Metingstatus (tov vorige)
30-06-2019	Numeriek	minimum 1 deelnemers	0 deelnemers	Neen	Eerste meting in boekjaar
31-12-2019	Numeriek	minimum 1 1	0 1	Neen	Onbepaald

Actie: ACT-57: Opleiding voorzien bij risicogroepen en -personen

Begindatum: 01-01-2014 Einddatum: 31-12-2019

Overzicht indicatoren

Indicator: (I-59 (O)) Het aantal georganiseerde opleidingen voor risicogroepen.

Numerieke standaardwaarde gewenst: 1

Grenstype: Ondergrens

Standaardeenheid: 1

Metingdatum	Soort	Gewenst resultaat	Bereikt resultaat	Bereikt	Metingstatus (tov vorige)
31-12-2019	Numeriek	minimum 1 1	0 1	Neen	Eerste meting in boekjaar

AP-20: Hogere inzet op preventie van problematische schuldenlast

	Jaarrekening	Eindbudget	Initieel budget	
Exploitatie	Uitgaven	0,00	500,00	500,00
	Saldo	0,00	-500,00	-500,00
Verplichte cursussen voor cliënten met een contract organiseren rond budgetbegeleiding ism sociale dienst, buurtwerking en externe partners	Uitgaven	0,00	500,00	500,00
	Saldo	0,00	-500,00	-500,00

Actieplan: AP-21: Uitbouw van het Huis van het Kind

Actie: ACT-59: Uitwerken van een pedagogisch vormingspakket met gemeente en opvoedingsondersteuning

Begindatum: 01-01-2014 Einddatum: 31-12-2019

Overzicht indicatoren

Indicator: (I-61 (O)) Werd er een vormingspakket uitgewerkt?

Standaardresultaat gewenst: Ja

Metingdatum	Soort	Gewenst resultaat	Bereikt resultaat	Bereikt	Metingstatus (tov vorige)
29-01-2019	Alfanumeriek	Ja	ja	Ja	Eerste meting in boekjaar
07-02-2019	Alfanumeriek	Ja	ja	Ja	Op tijd
28-03-2019	Alfanumeriek	Ja	ja	Ja	Op tijd
30-09-2019	Alfanumeriek	Ja	Ja	Neen	Op tijd
31-12-2019	Alfanumeriek	Ja	Ja	Ja	Onbepaald

Actie: ACT-60: Samenwerken met inburgeringscoaches en buurtwerking

Begindatum: 01-01-2014 Einddatum: 31-12-2019

Overzicht indicatoren

Indicator: (I-62 (O)) Het aantal keer dat er werd samengewerkt met de inburgeringscoaches.

Numerieke standaardwaarde gewenst: 1

Grenstype: Ondergrens

Standaardeenheid: aantal

Metingdatum	Soort	Gewenst resultaat	Bereikt resultaat	Bereikt	Metingstatus (tov vorige)
31-03-2019	Numeriek	minimum 1 aantal	0 aantal	Neen	Eerste meting in boekjaar
30-06-2019	Numeriek	minimum 1 aantal	0 aantal	Neen	Op tijd
31-12-2019	Numeriek	minimum 1 aantal	0 aantal	Neen	Onbepaald

Actie: ACT-61: Bijsturen met pictogrammen: inschrijvingsdossier kind, huishoudelijk reglement, volgboekje

Begindatum: 01-01-2014 Einddatum: 31-12-2019

Overzicht indicatoren

Indicator: (I-63 (O)) Welke pictogrammen werden er opgemaakt?

Standaardresultaat gewenst: ja

Metingdatum	Soort	Gewenst resultaat	Bereikt resultaat	Bereikt	Metingstatus (tov vorige)
30-06-2019	Alfanumeriek	ja	ja	Ja	Eerste meting in boekjaar
31-12-2019	Alfanumeriek	ja	ja	Ja	Onbepaald

Actie: ACT-62: Vormingsprogramma voor leidinggevend en onthaalouders rond multiculturele opvang

Begindatum: 01-01-2014 Einddatum: 31-12-2019

Overzicht indicatoren

Indicator: (I-64 (O)) Het aantal keer er vormingen in het kader van multiculturele opvang.

Numerieke standaardwaarde gewenst: 1

Grenstype: Ondergrens

Standaardeenheid: aantal

Metingdatum	Soort	Gewenst resultaat	Bereikt resultaat	Bereikt	Metingstatus (tov vorige)
28-03-2019	Numeriek	minimum 1 aantal	1 aantal	Ja	Eerste meting in boekjaar
31-12-2019	Numeriek	minimum 1 aantal	0 aantal	Neen	Onbepaald

Actie: ACT-63: Dienst onthaalouders: partnerschap in CKO Hopsassa, LOO, LOK, Huis van het Kind, Kind en Gezin

Begindatum: 01-01-2014 Einddatum: 31-12-2019

Actie: ACT-92: Uitbouw winkel waar kansarme gezinnen met jonge kinderen kinderkledij, speelgoed en ...

Begindatum: 01-01-2014 Einddatum: 31-12-2019

Overzicht indicatoren

Indicator: (I-103 (O)) Hoeveel gezinnen hebben een beroep gedaan op deze dienst?

Numerieke standaardwaarde gewenst: 1

Grenstype: Ondergrens

Standaardeenheid: bezoekers

Indicatorstatus: Laatste meting op tijd

Meting periode: Maandelijks

Metingdatum	Soort	Gewenst resultaat	Bereikt resultaat	Bereikt	Metingstatus (tov vorige)
31-03-2019	Numeriek	minimum 1 bezoekers	452 bezoekers	Ja	Eerste meting in boekjaar
30-06-2019	Numeriek	minimum 1 bezoekers	516 bezoekers	Ja	Te laat
30-09-2019	Numeriek	minimum 1 bezoekers	487 bezoekers	Ja	Te laat
31-12-2019	Numeriek	minimum 1 bezoekers	612 bezoekers	Ja	Te laat

Actie: ACT-93: Het organiseren van een pamperbank

Begindatum: 01-01-2014 Einddatum: 31-12-2019

Overzicht indicatoren

Indicator: (I-104 (O)) Hoeveel gezinnen hebben beroep gedaan op deze dienst?

Numerieke standaardwaarde gewenst: 1

Grenstype: Ondergrens

Standaardeenheid: gezinnen

Indicatorstatus: Laatste meting op tijd

Meting periode: Maandelijks

Metingdatum	Soort	Gewenst resultaat	Bereikt resultaat	Bereikt	Metingstatus (tov vorige)
31-03-2019	Numeriek	minimum 1 gezinnen	206 gezinnen	Ja	Eerste meting in boekjaar
30-06-2019	Numeriek	minimum 1 gezinnen	229 gezinnen	Ja	Te laat
30-09-2019	Numeriek	minimum 1 gezinnen	179 gezinnen	Ja	Te laat
31-12-2019	Numeriek	minimum 1 gezinnen	173 gezinnen	Ja	Te laat

Actie: ACT-94: Het aanbieden van een verzorgingspakket voor jonge kinderen.

Begindatum: 01-01-2014 Einddatum: 31-12-2019

Overzicht indicatoren

Indicator: (I-105 (O)) Hoeveel verzorgingspakketten zijn er verspreid?

Numerieke standaardwaarde gewenst: 1

Grenstype: Ondergrens

Standaardeenheid: verzorgingspakketten

Indicatorstatus: Laatste meting op tijd

Meting periode: Maandelijks

Metingdatum	Soort	Gewenst resultaat	Bereikt resultaat	Bereikt	Metingstatus (tov vorige)
31-03-2019	Numeriek	minimum 1 verzorgingspakketten	25 verzorgingspakketten	Ja	Eerste meting in boekjaar
30-06-2019	Numeriek	minimum 1 verzorgingspakketten	34 verzorgingspakketten	Ja	Te laat
30-09-2019	Numeriek	minimum 1 verzorgingspakketten	31 verzorgingspakketten	Ja	Te laat
31-12-2019	Numeriek	minimum 1 verzorgingspakketten	28 verzorgingspakketten	Ja	Te laat

Actie: ACT-95: Onderzoeken op welke manier we ontmoeting tussen gezinnen kunnen organiseren.

Begindatum: 01-01-2014 Einddatum: 31-12-2019

Overzicht indicatoren

Indicator: (I-106 (O)) Welke voorstellen dienen zich aan?

Standaardresultaat gewenst: .

Indicatorstatus: Laatste meting op tijd

Meting periode: Maandelijks

Metingdatum	Soort	Gewenst resultaat	Bereikt resultaat	Bereikt	Metingstatus (tov vorige)
31-03-2019	Alfanumeriek		7 initiatieven	Neen	Eerste meting in boekjaar
30-06-2019	Alfanumeriek		5 initiatieven	Neen	Te laat
30-09-2019	Alfanumeriek		3 initiatieven	Neen	Te laat
31-12-2019	Alfanumeriek		7 initiatieven	Neen	Te laat

Actie: ACT-96: Onderzoek naar de mogelijkheden van occasionele opvang.

Begindatum: 01-01-2014 Einddatum: 31-12-2019

Overzicht indicatoren

Indicator: (I-107 (O)) Oplijsting van de mogelijkheden

Standaardresultaat gewenst: ja

Indicatorstatus: Geen metingen

Actie: ACT-106: Opzetten van een lokaal samenwerkingsverband Huis van het Kind Asse

Begindatum: 01-01-2015 Einddatum: 31-12-2019

Overzicht indicatoren

Indicator: (I-102 (O)) Hoeveel overlegmomenten werden er georganiseerd?

Numerieke standaardwaarde gewenst: 1

Grenstype: Ondergrens

Standaardeenheid: overlegmomt(en)

Indicatorstatus: Laatste meting op tijd

Meting periode: Kwartaal

Metingdatum	Soort	Gewenst resultaat	Bereikt resultaat	Bereikt	Metingstatus (tov vorige)
31-03-2019	Numeriek	minimum 1 overlegmomt(en)	51 overlegmomt(en)	Ja	Eerste meting in boekjaar
30-06-2019	Numeriek	minimum 1 overlegmomt(en)	54 overlegmomt(en)	Ja	Op tijd
30-09-2019	Numeriek	minimum 1 overlegmomt(en)	29 overlegmomt(en)	Ja	Op tijd
31-12-2019	Numeriek	minimum 1 overlegmomt(en)	58 overlegmomt(en)	Ja	Op tijd

AP-21: Uitbouw van het Huis van het Kind

		Jaarrekening	Eindbudget	Initieel budget
Exploitatie	Uitgaven	54.797,06	63.555,00	48.055,00
	Ontvangsten	26.996,21	27.635,00	18.635,00
	Saldo	-27.800,85	-35.920,00	-29.420,00
Het aanbieden van een verzorgingspakket voor jonge kinderen.	Uitgaven	11.548,47	17.000,00	17.000,00
	Ontvangsten	647,00	600,00	600,00
	Saldo	-10.901,47	-16.400,00	-16.400,00
Het organiseren van een pamberbank	Uitgaven	10.660,00	8.000,00	8.000,00
	Saldo	-10.660,00	-8.000,00	-8.000,00
Onderzoeken op welke manier we ontmoeting tussen gezinnen kunnen organiseren.	Uitgaven	8.258,61	6.000,00	6.000,00
	Ontvangsten	550,00	1.000,00	1.000,00
	Saldo	-7.708,61	-5.000,00	-5.000,00
Opzetten van een lokaal samenwerkingsverband Huis van het Kind Asse	Uitgaven	18.867,26	26.055,00	13.055,00
	Ontvangsten	25.799,21	26.035,00	17.035,00
	Saldo	6.931,95	-20,00	3.980,00
Uitbouw winkel waar kansarme gezinnen met jonge kinderen kinderledij, speelgoed en ...	Uitgaven	5.462,72	6.500,00	4.000,00
	Ontvangsten	0,00	0,00	0,00
	Saldo	-5.462,72	-6.500,00	-4.000,00

Actieplan: AP-22: Aanpak dak-en thuisloosheid

Actie: ACT-66: Uitbouw optimale dienstverlening- integratie met woonloket in samenwerking met partners

Begindatum: 01-01-2014 Einddatum: 31-12-2019

Overzicht indicatoren

Indicator: (I-68 (O)) Werde de dienst wonen geïntegreerd met het woonloket?

Standaardresultaat gewenst: ja

Metingdatum	Soort	Gewenst resultaat	Bereikt resultaat	Bereikt	Metingstatus (tov vorige)
30-06-2019	Alfanumeriek	ja	ja	Ja	Eerste meting in boekjaar
31-12-2019	Alfanumeriek	ja	ja	Ja	Onbepaald

Actieplan: AP-32: Maatmaatschappelijk werk voor kansarmen met kinderen van 0 tot 3 jaar

Actie: ACT-90: Laagdrempelige en integrale gezinsbegeleidingen op maat organiseren

Begindatum: 01-01-2014 Einddatum: 31-12-2019

Overzicht indicatoren

Indicator: (I-42 (O)) Het aantal gezinnen dat begeleiding krijgt

Standaardresultaat gewenst: 1

Metingdatum	Soort	Gewenst resultaat	Bereikt resultaat	Bereikt	Metingstatus (tov vorige)
31-03-2019	Alfanumeriek	1	18	Ja	Eerste meting in boekjaar
30-06-2019	Alfanumeriek	1	19	Ja	Op tijd
30-09-2019	Alfanumeriek	1	16	Neen	Op tijd
31-12-2019	Alfanumeriek	1	18	Neen	Onbepaald

Actie: ACT-91: Het onderzoeken van de sociale grondrechten bij elke aanmelding.

Begindatum: 01-01-2014 Einddatum: 31-12-2019

Overzicht indicatoren

Indicator: (I-93 (O)) Het aantal onderzoeken van de sociale grondrechten bij elke aanmelding.

Numerieke standaardwaarde gewenst: 1

Grenstype: Ondergrens

Standaardeenheid: onderzoeken

Indicatorstatus: Laatste meting op tijd Meting periode: Kwartaal

Metingdatum	Soort	Gewenst resultaat	Bereikt resultaat	Bereikt	Metingstatus (tov vorige)
31-03-2019	Numeriek	minimum 1 onderzoeken	3 onderzoeken	Ja	Eerste meting in boekjaar
30-09-2019	Numeriek	minimum 1 onderzoeken	0 onderzoeken	Neen	Te laat
31-12-2019	Numeriek	minimum 1 onderzoeken	0 onderzoeken	Neen	Op tijd

AP-32: Maatmaatschappelijk werk voor kansarmen met kinderen van 0 tot 3 jaar

		Jaarrekening	Eindbudget	Initieel budget
Exploitatie	Uitgaven	0,00	150,00	150,00
	Saldo	0,00	-150,00	-150,00
Laagdrempelige en integrale gezinsbegeleidingen op maat organiseren	Uitgaven	0,00	150,00	150,00
	Saldo	0,00	-150,00	-150,00

Beleidsdoelstelling: BD-6: Het versterken van de sociale cohesie door gerichte inzet op buurtwerking

Actieplan: AP-23: Ontmoeting en sociale integratie bewerkstellingen

Actie: ACT-67: Evaluatie frequentie en doelgroep van het sociaal restaurant

Begindatum: 01-01-2014 Einddatum: 31-12-2019

Actie: ACT-68: Recreatieve activiteiten organiseren

Begindatum: 01-01-2014 Einddatum: 31-12-2019

Doelstellingenrealisatie met rekeningcijfers 2019

OCMW Asse

2019

10 / 16

Overzicht indicatoren

Indicator: (I-70 (O)) Het aantal georganiseerde recreatieve activiteiten.

Numerieke standaardwaarde gewenst: 1

Grenstype: Ondergrens

Standaardeenheid: activiteiten

Metingdatum	Soort	Gewenst resultaat	Bereikt resultaat	Bereikt	Metingstatus (tov vorige)
31-03-2019	Numeriek	minimum 1 activiteiten	59 activiteiten	Ja	Eerste meting in boekjaar
30-06-2019	Numeriek	minimum 1 activiteiten	59 activiteiten	Ja	Op tijd
30-09-2019	Numeriek	minimum 1 activiteiten	59 activiteiten	Ja	Op tijd
31-12-2019	Numeriek	minimum 1 activiteiten	64 activiteiten	Ja	Onbepaald

Actie: ACT-70: Uitbreiding en verfraaiing infrastructuur en materiaal

Begindatum: 01-01-2014 Einddatum: 31-12-2019

Overzicht indicatoren

Indicator: (I-72 (O)) De uitgaven in het kader van de uitbreiding en verfraaiing van het buurthuis.

Numerieke standaardwaarde gewenst: 1

Grenstype: Ondergrens

Standaardeenheid: euro

Metingdatum	Soort	Gewenst resultaat	Bereikt resultaat	Bereikt	Metingstatus (tov vorige)
30-06-2019	Numeriek	minimum 0 euro	0 euro	Ja	Eerste meting in boekjaar
31-12-2019	Numeriek	minimum 1 euro	0 euro	Neen	Onbepaald

AP-23: Ontmoeting en sociale integratie bewerkstellingen

		Jaarrekening	Eindbudget	Initieel budget
Exploitatie	Uitgaven	18.139,73	15.500,00	15.500,00
	Ontvangsten	20.355,00	18.500,00	18.500,00
	Saldo	2.215,27	3.000,00	3.000,00
Evaluatie frequentie en doelgroep van het sociaal restaurant	Uitgaven	18.139,73	15.500,00	15.500,00
	Ontvangsten	20.355,00	18.500,00	18.500,00
	Saldo	2.215,27	3.000,00	3.000,00

Beleidsdoelstelling: BD-7: Het versterken van de aandacht voor individuele zorg in de ouderenzorg om de levenskwaliteit van de ouderen te behouden en verhogen

Actieplan: AP-24: Tegemoetkoming aan noden van dementerenden, mantelzorgers en familieleden

Actie: ACT-72: Onderzoek naar noodzaak familiegroep voor mantelzorgers en familie van dementerenden

Begindatum: 01-01-2015 Einddatum: 31-12-2019

Overzicht indicatoren

Indicator: (I-74 (O)) Het aantal personen die de nood aangeven om naar een familiegroep te komen.

Numerieke standaardwaarde gewenst: 0

Grenstype: Ondergrens

Standaardeenheid: personen

Metingdatum	Soort	Gewenst resultaat	Bereikt resultaat	Bereikt	Metingstatus (tov vorige)
30-06-2019	Numeriek	minimum 0 personen	2 personen	Ja	Eerste meting in boekjaar

Actieplan: AP-25: Zorgeindeproblematiek (advanced care planning) bespreekbaar maken binnen onze hulpverlening

Actie: ACT-77: Organisatie infomomenten voor cliënten en bewoners rond dit thema

Begindatum: 01-01-2014 Einddatum: 31-12-2019

Overzicht indicatoren

Indicator: (I-80 (O)) Het aantal deelnemers aan de infomomenten.

Numerieke standaardwaarde gewenst: 1

Grenstype: Ondergrens

Standaardeenheid: deelnemers

Metingdatum	Soort	Gewenst resultaat	Bereikt resultaat	Bereikt	Metingstatus (tov vorige)
31-03-2019	Numeriek	minimum 1 deelnemers	131 deelnemers	Ja	Eerste meting in boekjaar
30-06-2019	Numeriek	minimum 1 deelnemers	49 deelnemers	Ja	Op tijd
30-09-2019	Numeriek	minimum 1 deelnemers	22 deelnemers	Ja	Op tijd
31-12-2019	Numeriek	minimum 1 deelnemers	38 deelnemers	Ja	Onbepaald

Actieplan: AP-26: Biografische dienstverlening toepassen in de hulpverlening en zorg

Actie: ACT-79: Biografie (levensloop) bij anamnese in kaart brengen

Begindatum: 01-01-2014 Einddatum: 31-12-2019

Overzicht indicatoren

Indicator: (I-82 (O)) Hoeveel biografieën werden er tijdens de anamnese in kaart gebracht.

Numerieke standaardwaarde gewenst: 1

Grenstype: Ondergrens

Standaardeenheid: biografieën

Metingdatum	Soort	Gewenst resultaat	Bereikt resultaat	Bereikt	Metingstatus (tov vorige)
30-06-2019	Numeriek	minimum 1 biografieën	1 biografieën	Ja	Eerste meting in boekjaar
30-09-2019	Numeriek	minimum 1 biografieën	6 biografieën	Ja	Op tijd
31-12-2019	Numeriek	minimum 1 biografieën	6 biografieën	Ja	Onbepaald

AP-26: Biografische dienstverlening toepassen in de hulpverlening en zorg

		Jaarrekening	Eindbudget	Initieel budget
Exploitatie	Uitgaven	0,00	500,00	500,00
	Saldo	0,00	-500,00	-500,00
Biografie (levensloop) bij anamnese in kaart brengen	Uitgaven	0,00	500,00	500,00
	Saldo	0,00	-500,00	-500,00

Actieplan: AP-28: De vermaatschappelijking van de zorg stimuleren

Actie: ACT-83: Blijvende aanwerving van vrijwilligers

Begindatum: 01-01-2014 Einddatum: 31-12-2019

Overzicht indicatoren

Indicator: (I-86 (O)) Het aantal nieuwe vrijwilligers dat is gestart.

Numerieke standaardwaarde gewenst: 1

Grenstype: Ondergrens

Standaardeenheid: vrijwilligers

Metingdatum	Soort	Gewenst resultaat	Bereikt resultaat	Bereikt	Metingstatus (tov vorige)
30-06-2019	Numeriek	minimum 1 vrijwilligers	5 vrijwilligers	Ja	Eerste meting in boekjaar
30-09-2019	Numeriek	minimum 1 vrijwilligers	8 vrijwilligers	Ja	Op tijd
31-12-2019	Numeriek	minimum 1 vrijwilligers	50 vrijwilligers	Ja	Onbepaald

Actie: ACT-84: Aangepaste opleiding organiseren voor vrijwilligers rond thema

Begindatum: 01-01-2014 Einddatum: 31-12-2019

Overzicht indicatoren

Indicator: (I-87 (O)) Het aantal georganiseerde opleidingen voor de vrijwilligers.

Numerieke standaardwaarde gewenst: 1

Grenstype: Ondergrens

Standaardeenheid: opleidingen

Metingdatum	Soort	Gewenst resultaat	Bereikt resultaat	Bereikt	Metingstatus (tov vorige)
30-06-2019	Numeriek	minimum 1 opleidingen	0 opleidingen	Neen	Eerste meting in boekjaar
31-12-2019	Numeriek	minimum 1 opleidingen	0 opleidingen	Neen	Onbepaald

Actie: ACT-85: Familiedag organiseren rond specifiek thema

Begindatum: 01-01-2015 Einddatum: 31-12-2019

Overzicht indicatoren

Indicator: (I-88 (O)) Het aantal georganiseerde familiedagen.

Numerieke standaardwaarde gewenst: 1

Grenstype: Ondergrens

Standaardeenheid: familiedag(en)

Metingdatum	Soort	Gewenst resultaat	Bereikt resultaat	Bereikt	Metingstatus (tov vorige)
31-03-2019	Numeriek	minimum 1 familiedag(en)	4 familiedag(en)	Ja	Eerste meting in boekjaar
30-06-2019	Numeriek	minimum 1 familiedag(en)	5 familiedag(en)	Ja	Op tijd
30-09-2019	Numeriek	minimum 1 familiedag(en)	1 familiedag(en)	Ja	Op tijd
31-12-2019	Numeriek	minimum 1 familiedag(en)	7 familiedag(en)	Ja	Onbepaald

AP-28: De vermaatschappelijking van de zorg stimuleren

		Jaarrekening	Eindbudget	Initieel budget
Exploitatie	Uitgaven	0,00	1.500,00	1.500,00
	Saldo	0,00	-1.500,00	-1.500,00
Aangepaste opleiding organiseren voor vrijwilligers rond thema	Uitgaven	0,00	1.000,00	1.000,00
	Saldo	0,00	-1.000,00	-1.000,00
Familiedag organiseren rond specifiek thema	Uitgaven	0,00	500,00	500,00
	Saldo	0,00	-500,00	-500,00

Beleidsdoelstelling: BD-8: Anticiperen op gevolgen van de toenemende vergrijzing door in te zetten op kwalitatieve schaalvergroting van de zorg en een woonzorgaanbod

Actieplan: AP-29: Kwalitatieve schaalvergroting binnen de gezinszorg realiseren

Actie: ACT-87: Het realiseren van de verplichte zorguren in de gezinszorg

Begindatum: 01-01-2015 Einddatum: 31-12-2019

Overzicht indicatoren

Indicator: (I-90 (O)) Het aantal gerealiseerde zorguren van gezinszorg in 2015.

Numerieke standaardwaarde gewenst: 1

Grenstype: Ondergrens

Standaardeenheid: uren

Indicatorstatus: Geen metingen

AP-29: Kwalitatieve schaalvergroting binnen de gezinszorg realiseren

		Jaarrekening	Eindbudget	Initieel budget
Exploitatie	Ontvangsten	0,00	0,00	0,00
	Saldo	0,00	0,00	0,00
Het realiseren van de verplichte zorguren in de gezinszorg	Ontvangsten	0,00	0,00	0,00
	Saldo	0,00	0,00	0,00

Actieplan: AP-31: Dagverzorgingscentrum

Actie: ACT-89: Verbouwen secretariaat tot dagverzorgingscentrum

Begindatum: 01-01-2014 Einddatum: 31-12-2019

Overzicht indicatoren

Indicator: (I-92 (O)) Het aantal uitgaven in het kader van de verbouwing.

Numerieke standaardwaarde gewenst: 0

Grenstype: Ondergrens

Standaardeenheid: euro

Metingdatum	Soort	Gewenst resultaat	Bereikt resultaat	Bereikt	Metingstatus (tov vorige)
30-06-2019	Numeriek	minimum 0 euro	0 euro	Ja	Eerste meting in boekjaar
31-12-2019	Numeriek	minimum 0 euro	0 euro	Ja	Onbepaald

Beleidsdoelstelling: BD-9: Sensibilisering in het kader van kinderarmoedebestrijding.

Actieplan: AP-33: Het verhogen van de kleuterparticipatie.

Actie: ACT-97: Sensibiliseren van de ouders aangaande het belang van de kleuterschool.

Begindatum: 01-01-2014 Einddatum: 31-12-2019

Overzicht indicatoren

Indicator: (I-94 (O)) Het aantal initiatieven dat werd genomen om de kleuterparticipatie te verhogen

Numerieke standaardwaarde gewenst: 1

Grenstype: Ondergrens

Standaardeenheid: Initiatieven

Indicatorstatus: Meting nodig, te laat

Meting periode: Kwartaal

Actieplan: AP-34: Het ruime publiek sensibiliseren aangaande kinderarmoede in de gemeente

Actie: ACT-98: Jaarlijkse sensibiliseringscampagne

Begindatum: 01-01-2015 Einddatum: 31-12-2019

Overzicht indicatoren

Indicator: (I-95 (O)) Welke sensibiliseringsacties zijn er gebeurd ?

Numerieke standaardwaarde gewenst: 1

Grenstype: Ondergrens

Standaardeenheid: Aantal acties

Indicatorstatus: Meting nodig, te laat

Meting periode: Kwartaal

Actie: ACT-99: Verschaffen van toegankelijke informatie via publicaties en de website

Begindatum: 01-01-2015 Einddatum: 31-12-2019

Overzicht indicatoren

Indicator: (I-96 (O)) Werd er een brochure opgemaakt ?

Numerieke standaardwaarde gewenst: 1

Grenstype: Ondergrens

Standaardeenheid: Brochure

Indicatorstatus: Meting nodig, te laat

Meting periode: Kwartaal

AP-34: Het ruime publiek sensibiliseren aangaande kinderarmoede in de gemeente

		Jaarrekening	Eindbudget	Initieel budget
Exploitatie	Uitgaven	0,00	0,00	0,00
	Ontvangsten	0,00	0,00	0,00
	Saldo	0,00	0,00	0,00
Jaarlijkse sensibiliseringscampagne	Uitgaven	0,00	0,00	0,00
	Ontvangsten	0,00	0,00	0,00
	Saldo	0,00	0,00	0,00
Verschaffen van toegankelijke informatie via publicaties en de website	Uitgaven	0,00	0,00	0,00
	Ontvangsten	0,00	0,00	0,00
	Saldo	0,00	0,00	0,00

Actieplan: AP-35: Kennis en visie omtrent kinderarmoede bij professionele hulpverleners verhogen en versterken

Actie: ACT-100: Het organiseren van infosessies en vormingen

Begindatum: 01-01-2015 Einddatum: 31-12-2019

Overzicht indicatoren

Indicator: (I-97 (O)) Hoeveel informatiesessies werden er gegeven ?

Numerieke standaardwaarde gewenst: 1

Grenstype: Ondergrens

Standaardeenheid: Aantal sessies

Indicatorstatus: Laatste meting op tijd

Meting periode: Kwartaal

Metingdatum	Soort	Gewenst resultaat	Bereikt resultaat	Bereikt	Metingstatus (tov vorige)
31-03-2019	Numeriek	minimum 1 Aantal sessies	7 Aantal sessies	Ja	Eerste meting in boekjaar
30-06-2019	Numeriek	minimum 1 Aantal sessies	5 Aantal sessies	Ja	Op tijd
30-09-2019	Numeriek	minimum 1 Aantal sessies	3 Aantal sessies	Ja	Op tijd
31-12-2019	Numeriek	minimum 1 Aantal sessies	6 Aantal sessies	Ja	Op tijd

AP-35: Kennis en visie omtrent kinderarmoede bij professionele hulpverleners verhogen en versterken

		Jaarrekening	Eindbudget	Initieel budget
Exploitatie	Uitgaven	0,00	0,00	0,00
	Ontvangsten	0,00	0,00	0,00
	Saldo	0,00	0,00	0,00
Het organiseren van infosessies en vormingen	Uitgaven	0,00	0,00	0,00
	Ontvangsten	0,00	0,00	0,00
	Saldo	0,00	0,00	0,00

Actieplan: AP-36: Informeren van de doelgroep kansarmen

Actie: ACT-102: Het verhogen van de informatieverspreiding naar de doelgroep toe

Begindatum: 01-01-2014 Einddatum: 31-12-2019

Overzicht indicatoren

Indicator: (I-99 (O)) Welke acties zijn er ondernomen om de doelgroep te bereiken ?

Numerieke standaardwaarde gewenst: 1

Grenstype: Ondergrens

Standaardeenheid: Acties

Indicatorstatus: Laatste meting op tijd

Meting periode: Kwartaal

Metingdatum	Soort	Gewenst resultaat	Bereikt resultaat	Bereikt	Metingstatus (tov vorige)
31-03-2019	Numeriek	minimum 1 Acties	1 Acties	Ja	Eerste meting in boekjaar
30-06-2019	Numeriek	minimum 1 Acties	2 Acties	Ja	Op tijd
30-09-2019	Numeriek	minimum 1 Acties	3 Acties	Ja	Op tijd
31-12-2019	Numeriek	minimum 1 Acties	3 Acties	Ja	Op tijd

Beleidsdoelstelling: BD-10: Het bevorderen van de participatie van de kansarmen aan het project kinderarmoedebestrijding

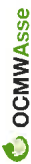
Actieplan: AP-37: Samenwerking met vzw TAO-Armoede

Actieplan: AP-38: De diensten en hulpverleners die in aanraking komen met kinderarmoede als volwaardige partners betrekken

Beleidsdoelstelling: BD-11: Een gedragen visie op kinderarmoede uitdragen in de gemeente

Actieplan: AP-39: Het uitwerken van een gedragen visie

Doelstellingenrekening (J1)



Periode: 2019

OCMW Asse (NIS 23002)

Gasthuisstraat 2 - 1730 Asse

Adjunct-algemeendirecteur: Nicole De Reuse

Financieel directeur: Bart Verspecht

	Jaarrekening			Eindbudget			Initieel budget		
	Uitgaven	Ontvangsten	Saldo	Uitgaven	Ontvangsten	Saldo	Uitgaven	Ontvangsten	Saldo
00: Algemene financiering	546.106,17	4.644.874,57	4.098.768,40	557.488,89	4.648.030,48	4.090.541,59	556.456,89	4.648.030,48	4.091.573,59
Prioritaire beleidsdoelstellingen	0,00	0,00	0,00	0,00	0,00	0,00	0,00	0,00	0,00
Exploitatie	0,00	0,00	0,00	0,00	0,00	0,00	0,00	0,00	0,00
Investerings	0,00	0,00	0,00	0,00	0,00	0,00	0,00	0,00	0,00
Financiering	0,00	0,00	0,00	0,00	0,00	0,00	0,00	0,00	0,00
Overig beleid	546.106,17	4.644.874,57	4.098.768,40	557.488,89	4.648.030,48	4.090.541,59	556.456,89	4.648.030,48	4.091.573,59
Exploitatie	283.494,32	4.644.874,57	4.361.380,25	294.877,04	4.648.030,48	4.353.153,44	293.845,04	4.648.030,48	4.354.185,44
Investerings	0,00	0,00	0,00	0,00	0,00	0,00	0,00	0,00	0,00
Financiering	262.611,85	0,00	-262.611,85	262.611,85	0,00	-262.611,85	262.611,85	0,00	-262.611,85
01: Algemeen bestuur	2.484.751,04	136.060,52	-2.348.690,52	2.577.398,48	148.662,96	-2.428.735,52	2.385.838,27	145.776,96	-2.240.061,31
Prioritaire beleidsdoelstellingen	11.271,40	0,00	-11.271,40	84.714,25	0,00	-84.714,25	7.200,00	0,00	-7.200,00
Exploitatie	106,85	0,00	-106,85	7.200,00	0,00	-7.200,00	7.200,00	0,00	-7.200,00
Investerings	11.164,55	0,00	-11.164,55	77.514,25	0,00	-77.514,25	0,00	0,00	0,00
Financiering	0,00	0,00	0,00	0,00	0,00	0,00	0,00	0,00	0,00
Overig beleid	2.473.479,64	136.060,52	-2.337.419,12	2.492.684,23	148.662,96	-2.344.021,27	2.378.638,27	145.776,96	-2.232.861,31
Exploitatie	2.412.597,70	136.060,52	-2.276.537,18	2.422.677,27	147.412,96	-2.275.264,31	2.378.638,27	145.776,96	-2.232.861,31
Investerings	60.881,94	0,00	-60.881,94	70.006,96	1.250,00	-68.756,96	0,00	0,00	0,00
Financiering	0,00	0,00	0,00	0,00	0,00	0,00	0,00	0,00	0,00
02: Maatschappelijk welzijn	5.591.796,71	3.967.377,73	-1.624.418,98	6.258.975,12	4.542.441,17	-1.716.533,95	6.112.558,12	4.383.976,56	-1.728.581,56
Prioritaire beleidsdoelstellingen	72.936,79	47.351,21	-25.585,58	79.705,00	46.135,00	-33.570,00	64.205,00	37.135,00	-27.070,00
Exploitatie	72.936,79	47.351,21	-25.585,58	79.705,00	46.135,00	-33.570,00	64.205,00	37.135,00	-27.070,00
Investerings	0,00	0,00	0,00	0,00	0,00	0,00	0,00	0,00	0,00
Financiering	0,00	0,00	0,00	0,00	0,00	0,00	0,00	0,00	0,00
Overig beleid	5.518.859,92	3.920.026,52	-1.598.833,40	6.179.270,12	4.496.306,17	-1.682.963,95	6.048.353,12	4.346.841,56	-1.701.511,56
Exploitatie	5.490.713,38	3.913.930,26	-1.576.783,12	6.151.123,12	4.395.052,56	-1.756.070,56	6.048.353,12	4.346.841,56	-1.701.511,56
Investerings	28.146,54	6.096,26	-22.050,28	28.147,00	101.253,61	73.106,61	0,00	0,00	0,00
Financiering	0,00	0,00	0,00	0,00	0,00	0,00	0,00	0,00	0,00
03: Ouderenzorg	5.200.883,50	5.884.405,98	683.522,48	5.479.231,27	5.443.783,48	-35.447,79	5.542.242,67	5.422.301,48	-119.941,19
Prioritaire beleidsdoelstellingen	0,00	0,00	0,00	1.000,00	0,00	-1.000,00	1.000,00	0,00	-1.000,00
Exploitatie	0,00	0,00	0,00	1.000,00	0,00	-1.000,00	1.000,00	0,00	-1.000,00
Investerings	0,00	0,00	0,00	0,00	0,00	0,00	0,00	0,00	0,00
Financiering	0,00	0,00	0,00	0,00	0,00	0,00	0,00	0,00	0,00
Overig beleid	5.200.883,50	5.884.405,98	683.522,48	5.478.231,27	5.443.783,48	-34.447,79	5.541.242,67	5.422.301,48	-118.941,19

Doelstellingenrekening (J1)

OCMW Asse

2019

1 / 2

	Jaarrekening			Eindbudget			Initieel budget		
	Uitgaven	Ontvangsten	Saldo	Uitgaven	Ontvangsten	Saldo	Uitgaven	Ontvangsten	Saldo
Exploitatie	5.182.157,14	5.884.405,98	702.248,84	5.458.230,67	5.443.783,48	-14.447,19	5.541.242,67	5.422.301,48	-118.941,19
Investerings	18.726,36	0,00	-18.726,36	20.000,60	0,00	-20.000,60	0,00	0,00	0,00
Financiering	0,00	0,00	0,00	0,00	0,00	0,00	0,00	0,00	0,00
Totalen	13.823.537,42	14.632.718,80	809.181,38	14.873.093,76	14.782.918,09	-90.175,67	14.597.095,95	14.600.085,48	2.989,53
Exploitatie	13.442.006,18	14.626.622,54	1.184.616,36	14.414.813,10	14.680.414,48	265.601,38	14.334.484,10	14.600.085,48	265.601,38
Investerings	118.919,39	6.096,26	-112.823,13	195.668,81	102.503,61	-93.165,20	0,00	0,00	0,00
Financiering	262.611,85	0,00	-262.611,85	262.611,85	0,00	-262.611,85	262.611,85	0,00	-262.611,85

Financiële toestand van de jaarrekening



Periode: 2019

OCMW Asse (NIS 23002)

Gasthuisstraat 2 - 1730 Asse

Adjunct-algemeendirecteur: Nicole De Reuse

Financieel directeur: Bart Verspecht

Resultaat op kasbasis	Jaarrekening	Eindbudget	Initieel budget
I. Exploitatiebudget (B-A)	1.184.616,36	265.601,38	265.601,38
A. Uitgaven	13.442.006,18	14.414.813,10	14.334.484,10
B. Ontvangsten	14.626.622,54	14.680.414,48	14.600.085,48
1b. Algemene werkingsbijdrage van andere lokale overheden	3.915.463,00	3.915.463,00	3.915.463,00
2. Overige	10.711.159,54	10.764.951,48	10.684.622,48
II. Investeringsbudget (B-A)	-112.823,13	-93.165,20	0,00
A. Uitgaven	118.919,39	195.668,81	0,00
B. Ontvangsten	6.096,26	102.503,61	0,00
III. Andere (B-A)	-262.611,85	-262.611,85	-262.611,85
A. Uitgaven	262.611,85	262.611,85	262.611,85
1. Aflossing financiële schulden	262.611,85	262.611,85	262.611,85
a. Periodieke aflossingen	262.611,85	262.611,85	262.611,85
IV. Budgettaire resultaat boekjaar (I+II+III)	809.181,38	-90.175,67	2.989,53
V. Gecumuleerde budgettaire resultaat vorig boekjaar	2.730.037,67	2.730.037,67	2.144.947,24
VI. Gecumuleerde budgettaire resultaat (IV+V)	3.539.219,05	2.639.862,00	2.147.936,77
VII. Bestemde gelden (toestand op 31 december)	34.153,75	56.204,03	52.439,36
B. Bestemde gelden voor investeringen	34.153,75	56.204,03	52.439,36
VIII. Resultaat op kasbasis (VI-VII)	3.505.065,30	2.583.657,97	2.095.497,41

Autofinancieringsmarge	Jaarrekening	Eindbudget	Initieel budget
I. Financieel draagvlak (A-B)	1.457.354,56	541.435,33	541.435,33
A. Exploitatieontvangsten	14.626.622,54	14.680.414,48	14.600.085,48
B. Exploitatie-uitgaven exclusief de nettokosten van schulden (1-2)	13.169.267,98	14.138.979,15	14.058.650,15
1. Exploitatie-uitgaven	13.442.006,18	14.414.813,10	14.334.484,10
2. Nettokosten van schulden	272.738,20	275.833,95	275.833,95
II. Netto periodieke leningsuitgaven (A+B)	535.350,05	538.445,80	538.445,80
A. Netto-aflossingen van schulden	262.611,85	262.611,85	262.611,85
B. Nettokosten van schulden	272.738,20	275.833,95	275.833,95
III. Autofinancieringsmarge (I-II)	922.004,51	2.989,53	2.989,53

De financiële nota

- De exploitatierekening (J2)
- De investeringsrekening (J3)
- Afgesloten investeringsenveloppes (J4)
- De liquiditeitenrekening (J5)

Exploitatierkening (J2)

Periode: 2019

OCMW Asse (NIS 23002)

Gasthuisstraat 2 - 1730 Asse

Adjunct-algemeendirecteur: Nicole De Reuse

Financieel directeur: Bart Verspecht

	Jaarrekening			Eindbudget			Initieel budget		
	Uitgaven	Ontvangsten	Saldo	Uitgaven	Ontvangsten	Saldo	Uitgaven	Ontvangsten	Saldo
00: Algemene financiering	283.494,32	4.644.874,57	4.361.380,25	294.877,04	4.648.030,48	4.353.153,44	293.845,04	4.648.030,48	4.354.185,44
01: Algemeen bestuur	2.412.704,55	136.060,52	-2.276.644,03	2.429.877,27	147.412,96	-2.282.464,31	2.385.838,27	145.776,96	-2.240.061,31
02: Maatschappelijk welzijn	5.563.650,17	3.961.281,47	-1.602.368,70	6.230.828,12	4.441.187,56	-1.789.640,56	6.112.558,12	4.383.976,56	-1.728.581,56
03: Ouderenzorg	5.182.157,14	5.884.405,98	702.248,84	5.459.230,67	5.443.783,48	-15.447,19	5.542.242,67	5.422.301,48	-119.941,19
Totalen	13.442.006,18	14.626.622,54	1.184.616,36	14.414.813,10	14.680.414,48	265.601,38	14.334.484,10	14.600.085,48	265.601,38

De investeringsverrichtingen van het financiële boekjaar (J3)

Periode: 2019

OCMW Asse (NIS 23002)

Gasthuisstraat 2 - 1730 Asse

Adjunct-algemeendirecteur: Nicole De Reuse

Financieel directeur: Bart Verspecht

	Jaarrekening			Eindbudget			Initieel budget		
	Uitgaven	Ontvangsten	Saldo	Uitgaven	Ontvangsten	Saldo	Uitgaven	Ontvangsten	Saldo
	00: Algemene financiering	0,00	0,00	0,00	0,00	0,00	0,00	0,00	0,00
01: Algemeen bestuur	72.046,49	0,00	-72.046,49	147.521,21	1.250,00	-146.271,21	0,00	0,00	0,00
02: Maatschappelijk welzijn	28.146,54	6.096,26	-22.050,28	28.147,00	101.253,61	73.106,61	0,00	0,00	0,00
03: Ouderenzorg	18.726,36	0,00	-18.726,36	20.000,60	0,00	-20.000,60	0,00	0,00	0,00
Totalen	118.919,39	6.096,26	-112.823,13	195.668,81	102.503,61	-93.165,20	0,00	0,00	0,00

De rekening van een afgesloten investeringsenveloppe (J4)

Periode: 2019

OCMW Asse (NIS 23002)

Gasthuisstraat 2 - 1730 Asse

Adjunct-algemeen directeur: Nicole De Reuse

Financieel directeur: Bart Verspecht

IE-3 Uitbreiding van het woonaanbod - Molenstraat

Deel 1: UITGAVEN	Totaal aanrekeningen	Eindbudget	Initieel budget
I. Investerings in financiële vaste activa	0,00	0,00	0,00
A. Extern verzelfstandigde agentschappen	0,00	0,00	0,00
B. Intergemeentelijk samenwerkingsverbanden en soortgelijke entiteiten	0,00	0,00	0,00
C. Publiek-Private Samenwerkingsverbanden	0,00	0,00	0,00
D. OCMW-verenigingen	0,00	0,00	0,00
E. Andere financiële vaste activa	0,00	0,00	0,00
II. Investerings in materiële vaste activa	321.159,83	321.159,83	300.000,00
A. Gemeenschapsgoederen en bedrijfsmatige materiële vaste activa	321.159,83	321.159,83	300.000,00
1. Terreinen en gebouwen	321.159,83	321.159,83	300.000,00
2. Wegen en overige infrastructuur	0,00	0,00	0,00
3. Roerende goederen	0,00	0,00	0,00
4. Leasing en soortgelijke rechten	0,00	0,00	0,00
5. Erfgoed	0,00	0,00	0,00
B. Overige materiële vaste activa	0,00	0,00	0,00
1. Onroerende goederen	0,00	0,00	0,00
2. Roerende goederen	0,00	0,00	0,00
C. Vooruitbetalingen op investeringen in materiële vast activa	0,00	0,00	0,00
III. Investerings in immateriële vaste activa	0,00	0,00	0,00
IV. Toegestane investeringsubsidies	0,00	0,00	0,00
V. TOTAAL UITGAVEN	321.159,83	321.159,83	300.000,00

Deel 2: ONTVANGSTEN	Totaal aanrekeningen	Eindbudget	Initieel budget
I. Verkoop van financiële vaste activa	0,00	0,00	0,00
A. Extern verzelfstandigde agentschappen	0,00	0,00	0,00
B. Intergemeentelijk samenwerkingsverbanden en soortgelijke entiteiten	0,00	0,00	0,00
C. Publiek-Private Samenwerkingsverbanden	0,00	0,00	0,00
D. OCMW-verenigingen	0,00	0,00	0,00
E. Andere financiële vaste activa	0,00	0,00	0,00
II. Verkoop van materiële vaste activa	0,00	0,00	251.448,00
A. Gemeenschapsgoederen en bedrijfsmatige materiële vaste activa	0,00	0,00	251.448,00

De rekening van een afgesloten investeringsenveloppe (J4)

OCMW Asse

Deel 2: ONTVANGSTEN			
	Totaal aanrekeningen	Eindbudget	Initieel budget
1. Terreinen en gebouwen	0,00	0,00	251.448,00
2. Wegen en overige infrastructuur	0,00	0,00	0,00
3. Roerende goederen	0,00	0,00	0,00
4. Leasing en soortgelijke rechten	0,00	0,00	0,00
5. Erfgoed	0,00	0,00	0,00
B. Overige materiële vaste activa	0,00	0,00	0,00
1. Onroerende goederen	0,00	0,00	0,00
2. Roerende goederen	0,00	0,00	0,00
C. Ontvangen vooruitbetalingen op de verkoop van materiële vaste activa	0,00	0,00	0,00
III. Verkoop van immateriële vaste activa	0,00	0,00	0,00
IV. Investeringssubsidies en -schenkingen	144.556,16	135.059,73	0,00
V. TOTAAL ONTVANGSTEN	144.556,16	135.059,73	251.448,00

IE-10 Medisch materiaal DVC

Deel 1: UITGAVEN			
	Totaal aanrekeningen	Eindbudget	Initieel budget
I. Investeringen in financiële vaste activa	0,00	0,00	0,00
A. Extern verzelfstandigde agentschappen	0,00	0,00	0,00
B. Intergemeentelijk samenwerkingsverbanden en soortgelijke entiteiten	0,00	0,00	0,00
C. Publiek-Private Samenwerkingsverbanden	0,00	0,00	0,00
D. OCMW-verenigingen	0,00	0,00	0,00
E. Andere financiële vaste activa	0,00	0,00	0,00
II. Investeringen in materiële vaste activa	17.500,77	17.501,00	20.000,00
A. Gemeenschapsgoederen en bedrijfsmatige materiële vaste activa	17.500,77	17.501,00	20.000,00
1. Terreinen en gebouwen	0,00	0,00	0,00
2. Wegen en overige infrastructuur	0,00	0,00	0,00
3. Roerende goederen	17.500,77	17.501,00	20.000,00
4. Leasing en soortgelijke rechten	0,00	0,00	0,00
5. Erfgoed	0,00	0,00	0,00
B. Overige materiële vaste activa	0,00	0,00	0,00
1. Onroerende goederen	0,00	0,00	0,00
2. Roerende goederen	0,00	0,00	0,00
C. Vooruitbetalingen op investeringen in materiële vast activa	0,00	0,00	0,00
III. Investeringen in immateriële vaste activa	0,00	0,00	0,00
IV. Toegestane investeringssubsidies	0,00	0,00	0,00
V. TOTAAL UITGAVEN	17.500,77	17.501,00	20.000,00

Deel 2: ONTVANGSTEN		Totaal aanrekeningen	Eindbudget	Initieel budget
I. Verkoop van financiële vaste activa				
A. Extern verzelfstandigde agentschappen		0,00	0,00	0,00
B. Intergemeentelijk samenwerkingsverbanden en soortgelijke entiteiten		0,00	0,00	0,00
C. Publiek-Private Samenwerkingsverbanden		0,00	0,00	0,00
D. OCMW-verenigingen		0,00	0,00	0,00
E. Andere financiële vaste activa		0,00	0,00	0,00
II. Verkoop van materiële vaste activa				
A. Gemeenschapsgoederen en bedrijfsmatige materiële vaste activa		0,00	0,00	0,00
1. Terreinen en gebouwen		0,00	0,00	0,00
2. Wegen en overige infrastructuur		0,00	0,00	0,00
3. Roerende goederen		0,00	0,00	0,00
4. Leasing en soortgelijke rechten		0,00	0,00	0,00
5. Erfgoed		0,00	0,00	0,00
B. Overige materiële vaste activa		0,00	0,00	0,00
1. Onroerende goederen		0,00	0,00	0,00
2. Roerende goederen		0,00	0,00	0,00
C. Ontvangen vooruitbetalingen op de verkoop van materiële vaste activa		0,00	0,00	0,00
III. Verkoop van immateriële vaste activa				
IV. Investeringsubsidies en -schenkingen				
		0,00	0,00	0,00
V. TOTAAL ONTVANGSTEN		0,00	0,00	0,00

Liquiditeitenrekening (J5)



OCMWAse

Periode: 2019

OCMW Asse (NIS 23002)

Gasthuisstraat 2 - 1730 Asse

Adjunct-algemeendirecteur: Nicole De Reuse

Financieel directeur: Bart Verspecht

Resultaat op kasbasis	Jaarrekening	Eindbudget	Initieel budget
I. Exploitantiebudget (B-A)	1.184.616,36	265.601,38	265.601,38
A. Uitgaven	13.442.006,18	14.414.813,10	14.334.484,10
B. Ontvangsten	14.626.622,54	14.680.414,48	14.600.085,48
1a. Belastingen en boetes	0,00	0,00	0,00
1b. Algemene werkingsbijdrage van andere lokale overheden	3.915.463,00	3.915.463,00	3.915.463,00
1c. Tussenkost door derden in het tekort van het boekjaar	0,00	0,00	0,00
2. Overige	10.711.159,54	10.764.951,48	10.684.622,48
II. Investeringsbudget (B-A)	-112.823,13	-93.165,20	0,00
A. Uitgaven	118.919,39	195.668,81	0,00
B. Ontvangsten	6.096,26	102.503,61	0,00
III. Andere (B-A)	-262.611,85	-262.611,85	-262.611,85
A. Uitgaven	262.611,85	262.611,85	262.611,85
1. Aflossing financiële schulden	262.611,85	262.611,85	262.611,85
a. Periodieke aflossingen	262.611,85	262.611,85	262.611,85
b. Niet-periodieke aflossingen	0,00	0,00	0,00
2. Toegestane leningen	0,00	0,00	0,00
3. Overige transacties	0,00	0,00	0,00
B. Ontvangsten	0,00	0,00	0,00
1. Op te nemen leningen en leasings	0,00	0,00	0,00
2. Terugvordering van aflossing van financiële schulden	0,00	0,00	0,00
a. Periodieke terugvorderingen	0,00	0,00	0,00
b. Niet-periodieke terugvorderingen	0,00	0,00	0,00
3. Overige transacties	0,00	0,00	0,00
IV. Budgettaire resultaat boekjaar (I+II+III)	809.181,38	-90.175,67	2.989,53
V. Gecumuleerde budgettaire resultaat vorig boekjaar	2.730.037,67	2.730.037,67	2.144.947,24
VI. Gecumuleerde budgettaire resultaat (IV+V)	3.539.219,05	2.639.862,00	2.147.936,77
VII. Bestemde gelden (toestand op 31 december)	34.153,75	56.204,03	52.439,36
A. Bestemde gelden voor de exploitatie	0,00	0,00	0,00
B. Bestemde gelden voor investeringen	34.153,75	56.204,03	52.439,36
C. Bestemde gelden voor andere verrichtingen	0,00	0,00	0,00
VIII. Resultaat op kasbasis (VI-VII)	3.505.065,30	2.583.657,97	2.095.497,41

Bestemde gelden	Bedrag op 1/1	Mutatie			Bedrag op 31/12
		Jaarrekening	Eindbudget	Initieel budget	
II. Investering	56.204,03	-22.050,28	0,00	0,00	34.153,75
LOI-INV: Bestemde gelden voor investeringsuitgaven	56.204,03	-22.050,28	0,00	0,00	34.153,75
Totalen	56.204,03	-22.050,28	0,00	0,00	34.153,75

De samenvatting van de algemene rekening

- De balans (J6)
- De staat van opbrengsten en kosten (J7)
- De proef- en saldibalans per 31/12/2019

Schema J6: Balans

OCMW Asse (NIS 23002)



Gasthuisstraat 2 - 1730 Asse

Periode: 2019

Adjunct-algemeendirecteur:

Nicole De Reuse

Financieel directeur:

Bart Verspecht

ACTIVA	2019	2018
I. Vlottende activa	4.684.674,80	3.880.364,81
A. Liquide middelen en geldbeleggingen	2.327.254,89	1.891.754,00
B. Vorderingen op korte termijn	2.350.012,61	1.988.610,81
1. Vorderingen uit ruiltransacties	761.703,35	763.166,42
2. Vorderingen uit niet-ruiltransacties	1.588.309,26	1.225.444,39
C. Voorraden en bestellingen in uitvoering	0,00	0,00
D. Overlopende rekeningen van het actief	7.407,30	0,00
E. Vorderingen op lange termijn die binnen het jaar vervallen	0,00	0,00
II. Vaste activa	18.508.338,10	19.190.102,16
A. Vorderingen op lange termijn	0,00	0,00
1. Vorderingen uit ruiltransacties	0,00	0,00
2. Vorderingen uit niet-ruiltransacties	0,00	0,00
B. Financiële vaste activa	27.083,70	25.833,70
1. Extern verzelfstandigde agentschappen	0,00	0,00
2. Intergemeentelijk samenwerkingsverbanden en soortgelijke entiteiten	1.275,00	25,00
3. Publiek-Private Samenwerkingsverbanden	0,00	0,00
4. OCMW-verenigingen	0,00	0,00
5. Andere financiële vaste activa	25.808,70	25.808,70
C. Materiële vaste activa	18.481.254,40	19.164.268,46
1. Gemeenschapsgoederen	956.209,70	1.040.923,07
a. Terreinen en gebouwen	844.995,63	992.186,38
b. Wegen en overige infrastructuur	0,00	0,00
c. Installaties, machines en uitrusting	50.632,67	43.226,36
d. Meubilair, kantooruitrusting en rollend materieel	60.572,40	5.501,33
e. Leasing en soortgelijke rechten	0,00	0,00
f. Erfgoed	9,00	9,00
2. Bedrijfsmatige materiële vaste activa	13.726.593,91	14.319.806,15
a. Terreinen en gebouwen	570.360,38	612.508,84
b. Installaties, machines en uitrusting	48.678,64	43.500,56
c. Meubilair, kantooruitrusting en rollend materieel	116.967,80	173.741,50
d. Leasing en soortgelijke rechten	12.990.587,09	13.490.055,25
3. Overige materiële vaste activa	3.798.450,79	3.803.539,24
a. Terreinen en gebouwen	3.797.250,79	3.797.395,42
b. Roerende goederen	1.200,00	6.143,82
D. Immateriële vaste activa	0,00	0,00
III. TOTAAL ACTIVA	23.193.012,90	23.070.466,97

PASSIVA	2019	2018
I. Schulden	12.063.594,46	10.335.533,27
A. Schulden op korte termijn	1.936.433,79	1.903.075,51
1. Schulden uit ruiltransacties	1.610.075,45	1.546.120,50
a. Voorzieningen voor risico's en kosten	497.984,39	448.402,09
b. Financiële schulden	0,00	0,00
c. Diverse schulden op korte termijn uit ruiltransacties	1.112.091,06	1.097.718,41
2. Schulden uit niet-ruiltransacties	52.573,63	94.343,16
3. Overlopende rekeningen van het passief	0,00	0,00
4. Schulden op lange termijn die binnen het jaar vervallen	273.784,71	262.611,85
B. Schulden op lange termijn	10.127.160,67	8.432.457,76
1. Schulden uit ruiltransacties	10.093.006,92	8.376.253,73
a. Voorzieningen voor risico's en kosten	2.653.682,03	663.144,13
1. Pensioenen en soortgelijke verplichtingen	2.644.508,39	642.614,18
2. Overige risico's en kosten	9.173,64	20.529,95
b. Financiële schulden	7.439.324,89	7.713.109,60
c. Diverse schulden op lange termijn uit ruiltransacties	0,00	0,00
2. Schulden uit niet-ruiltransacties	34.153,75	56.204,03
II. Nettoactief	11.129.418,44	12.734.933,70
III. TOTAAL PASSIVA	23.193.012,90	23.070.466,97

Schema J7: Staat van opbrengsten en kosten



OCMWAsse

OCMW Asse (NIS 23002)

Gasthuisstraat 2 - 1730 Asse

Periode: 2019

Adjunct-algemeendirecteur:

Nicole De Reuse

Financieel directeur:

Bart Verspecht

	2019	2018
I. Kosten	16.260.284,34	14.498.639,53
A. Operationele kosten	15.983.725,66	14.208.469,06
1. Goederen en diensten	2.416.804,29	2.487.164,66
2. Bezoldigingen, sociale lasten en pensioenen	8.328.767,05	8.374.204,35
3. Afschrijvingen, waardeverminderingen en voorzieningen	2.825.685,46	840.640,62
4. Specifieke kosten sociale dienst OCMW	2.405.533,22	2.499.725,34
5. Toegestane werkingssubsidies	0,00	0,00
6. Andere operationele kosten	6.935,64	6.734,09
B. Financiële kosten	276.558,68	290.170,47
C. Uitzonderlijke kosten	0,00	0,00
1. Minwaarden bij de realisatie van vaste activa	0,00	0,00
2. Toegestane investeringsubsidies	0,00	0,00
II. Opbrengsten	14.867.623,15	14.537.222,87
A. Operationele opbrengsten	14.626.027,61	14.299.616,00
1. Opbrengsten uit de werking	5.015.032,94	4.772.877,38
2. Fiscale opbrengsten en boetes	0,00	0,00
3. Werkingssubsidies	8.942.239,06	8.869.147,03
a. Algemene werkingssubsidies	4.622.776,53	4.546.792,88
b. Specifieke werkingssubsidies	4.319.462,53	4.322.354,15
4. Recuperatie specifieke kosten sociale dienst OCMW	277.133,84	277.157,92
5. Andere operationele opbrengsten	391.621,77	380.433,67
B. Financiële opbrengsten	241.595,54	237.606,87
C. Uitzonderlijke opbrengsten	0,00	0,00
III. Overschot of tekort van het boekjaar	-1.392.661,19	38.583,34
A. Operationeel overschot of tekort	-1.357.698,05	91.146,94
B. Financieel overschot of tekort	-34.963,14	-52.563,60
C. Uitzonderlijk overschot of tekort	0,00	0,00
IV. Verwerking van het overschot of tekort van het boekjaar	-1.392.661,19	38.583,34
A. Rechthebbenden uit het overschot van het boekjaar	0,00	0,00
B. Tussenkost door derden in het tekort van het boekjaar	0,00	0,00
C. Over te dragen overschot of tekort van het boekjaar	-1.392.661,19	38.583,34



Proef- en saldibalans
 OCMW Asse
 Gasthuisstraat 2 - 1730 Asse
 Ondernemingsnr.: 0212.236.493

Jaar : 2019
 Periode : Openingsperiode - Afsluitingsperiode
 Invoerdatum : alle
 Rekeningnummer :
 Totaliseer : niets
 Mutatie : standaard
 Met eindejaarsboekingen : nee
 Kostenplaatsen : alle
 Budgettaire entiteit : OCMW

	Totaal D	Totaal C	Debitsaldo	Creditsaldo
ALGEMENE REKENING				
0902000	Bestemde gelden voor investeringsuitgaven	€ 90.446,83	€ 34.153,75	€ 0,00
0910000	Bestemde gelden	€ 56.293,08	€ 0,00	€ 34.153,75
0920000	Overige diverse rechten en verplichtingen	€ 40.365,00	€ 24.480,00	€ 0,00
0930000	Overige diverse rechten en verplichtingen	€ 15.885,00	€ 0,00	€ 24.480,00
1090000	Saldo beginbalans	€ 94.272,45	€ 0,00	€ 7.477.381,99
1400000	Overgedragen overschot	€ 11.319.947,53	€ 0,00	€ 5.295.390,19
1410000	Overgedragen tekort	€ 11.624.658,24	€ 6.233.821,04	€ 0,00
1500000	Investeringsubsidies en -schenkingen in kapitaal met vordering op korte termijn	€ 0,00	€ 0,00	€ 6.321.254,62
1500009	Investeringsubsidies en -schenkingen in kapitaal met v - in resultaat opgenomen	€ 1.730.787,32	€ 1.730.787,32	€ 0,00
1600000	Voorzieningen voor pensioenen en soortgelijke verplichtingen	€ 1.289.735,00	€ 0,00	€ 815.559,39
1600010	Voorzieningen voor responsabiliseringsbijdrage	€ 0,00	€ 0,00	€ 1.828.949,00
1670000	Voorzieningen voor andere overige risico's en kosten	€ 11.356,31	€ 0,00	€ 9.173,64
1721000	Andere leasingschulden en soortgelijke schulden	€ 80.750,15	€ 0,00	€ 1.108.050,28
1730000	Schulden aan kredietinstellingen ten laste van het bestuur	€ 193.034,56	€ 0,00	€ 6.331.274,61
1800000	Ontvangen vooruitbetalingen op investeringsubsidies	€ 28.146,54	€ 0,00	€ 34.153,75
2110000	Concessies, octrooien, licenties, knowhow, merken en soortgelijke rechten	€ 29.605,03	€ 29.605,03	€ 0,00
2110009	Concessies, octrooien, licenties, knowhow, merken en s - Geboekte afschrijvingen	€ 0,00	€ 0,00	€ 29.605,03
2210000	Gebouwen - gemeenschapsgoederen	€ 4.039.629,51	€ 4.039.629,51	€ 0,00
2210009	Gebouwen - gemeenschapsgoederen - Geboekte afschrijvingen	€ 0,00	€ 0,00	€ 3.371.701,39
2210100	Gebouwen - administratieve gebouwen - gemeenschapsgoederen	€ 350.840,40	€ 2.190,10	€ 0,00
2210109	Gebouwen - administratieve gebouwen - gemeenschapsgoed - Geboekte afschrijvingen	€ 0,00	€ 171.582,79	€ 0,00
2291000	Gebouwen - bedrijfsmatige MVA	€ 876.321,76	€ 876.321,76	€ 0,00
2291009	Gebouwen - bedrijfsmatige MVA - Geboekte afschrijvingen	€ 0,00	€ 0,00	€ 305.961,38
2300000	Installaties, machines en uitrusting - gemeenschapsgoederen	€ 93.805,20	€ 88.488,06	€ 0,00
2300009	Installaties, machines en uitrusting - gemeenschapsgoe - Geboekte afschrijvingen	€ 0,00	€ 0,00	€ 37.855,39
2350000	Installaties, machines en uitrusting - bedrijfsmatige MVA	€ 235.234,70	€ 235.234,70	€ 0,00
2350009	Installaties, machines en uitrusting - bedrijfsmatige - Geboekte afschrijvingen	€ 0,00	€ 0,00	€ 186.556,06

	Totaal D	Totaal C	Debetsaldo	Creditsaldo
ALGEMENE REKENING				
2400000 Meubilair - gemeenschapsgoederen	€ 46.907,96	€ 0,00	€ 46.907,96	€ 0,00
2400009 Meubilair - gemeenschapsgoederen - Geboekte afschrijvingen	€ 0,00	€ 43.240,40	€ 0,00	€ 43.240,40
2410000 Informaticamaterieel - gemeenschapsgoederen	€ 23.651,17	€ 0,00	€ 23.651,17	€ 0,00
2410009 Informaticamaterieel - gemeenschapsgoederen - Geboekte afschrijvingen	€ 0,00	€ 23.651,17	€ 0,00	€ 23.651,17
2430000 Rollend materieel - gemeenschapsgoederen	€ 99.324,06	€ 0,00	€ 99.324,06	€ 0,00
2430009 Rollend materieel - gemeenschapsgoederen - Geboekte afschrijvingen	€ 0,00	€ 42.419,22	€ 0,00	€ 42.419,22
2450000 Meubilair - bedrijfsmatige MVA	€ 576.672,72	€ 0,00	€ 576.672,72	€ 0,00
2450009 Meubilair - bedrijfsmatige MVA - Geboekte afschrijvingen	€ 0,00	€ 459.704,92	€ 0,00	€ 459.704,92
2460000 Informaticamaterieel - bedrijfsmatige goederen	€ 26.535,30	€ 0,00	€ 26.535,30	€ 0,00
2460009 Informaticamaterieel - bedrijfsmatige goederen - Geboekte afschrijvingen	€ 0,00	€ 26.535,30	€ 0,00	€ 26.535,30
2480000 Rollend materieel - bedrijfsmatige MVA	€ 44.290,00	€ 0,00	€ 44.290,00	€ 0,00
2480009 Rollend materieel - bedrijfsmatige MVA - Geboekte afschrijvingen	€ 0,00	€ 44.290,00	€ 0,00	€ 44.290,00
2530000 Terreinen en gebouwen in leasing of via soortgelijk recht - bedrijfsmatige MVA	€ 16.482.449,74	€ 0,00	€ 16.482.449,74	€ 0,00
2530009 Terreinen en gebouwen in leasing of via soortgelijk re - Geboekte afschrijvingen	€ 0,00	€ 3.491.862,65	€ 0,00	€ 3.491.862,65
2600000 Terreinen - overige MVA	€ 2.869.680,15	€ 0,00	€ 2.869.680,15	€ 0,00
2600000 Terreinen - overige MVA	€ 8.967,18	€ 0,00	€ 8.967,18	€ 0,00
2610000 Gebouwen - overige MVA	€ 0,00	€ 8.677,91	€ 0,00	€ 8.677,91
2610009 Gebouwen - overige MVA - Geboekte afschrijvingen	€ 927.281,37	€ 0,00	€ 927.281,37	€ 0,00
2620000 Bebouwde terreinen - overige MVA	€ 70.190,14	€ 0,00	€ 70.190,14	€ 0,00
2620000 Informaticamaterieel - overige MVA	€ 0,00	€ 68.990,14	€ 0,00	€ 68.990,14
2670009 Informaticamaterieel - overige MVA - Geboekte afschrijvingen	€ 0,00	€ 9,00	€ 9,00	€ 0,00
2751000 Kunstwerken	€ 5.025,00	€ 0,00	€ 5.025,00	€ 0,00
2810000 Belang, in intergem. samenwerk. en soortg. ent. - AW	€ 2.500,00	€ 0,00	€ 2.500,00	€ 0,00
2811000 Belang, in intergem. samenwerk. en soortg. ent. - te storten (-)	€ 25.808,70	€ 0,00	€ 25.808,70	€ 0,00
2840000 Andere aandelen - aanschaffingswaarde	€ 3.825.760,89	€ 3.388.436,85	€ 437.324,04	€ 0,00
4000000 Operationele vorderingen uit ruiltransacties - nominale waarde	€ 3.096.471,07	€ 2.913.742,24	€ 182.728,83	€ 0,00
4000020 Operationele vorderingen uit ruiltransacties - mutualiteiten	€ 220.716,69	€ 205.741,87	€ 14.974,82	€ 0,00
4000060 Operationele vorderingen uit ruiltransacties - WZC Hingeheim	€ 12.265,40	€ 11.353,05	€ 912,35	€ 0,00
4000080 Operationele vorderingen uit ruiltransacties - DVC	€ 33.055,08	€ 16.527,53	€ 16.527,53	€ 0,00
4040000 Te innen opbrengsten uit ruiltransacties	€ 4.152,12	€ 2.019,13	€ 2.132,99	€ 0,00
4041000 Te ontvangen kredietnota's uit ruiltransacties	€ 405,00	€ 0,00	€ 405,00	€ 0,00
4050000 Borgtochten betaald in contanten	€ 120,00	€ 120,00	€ 0,00	€ 0,00
4050100 Leeggoed	€ 182.728,83	€ 182.728,83	€ 0,00	€ 0,00
4060000 Gestorte voorschotten en vooruitbetalingen	€ 5.585.648,40	€ 5.585.648,40	€ 0,00	€ 0,00
4060002 Vooruitbetalingen op ruiltransacties- RSZ saldo en 1 ste trimester	€ 759.044,09	€ 759.044,09	€ 0,00	€ 0,00
4060003 Vooruitbetalingen op ruiltransacties- RSZ 2de trimester	€ 723.490,48	€ 723.490,48	€ 0,00	€ 0,00
4060004 Vooruitbetalingen op ruiltransacties-RSZ 3 de trimester	€ 795.596,43	€ 795.596,43	€ 0,00	€ 0,00
4060005 Vooruitbetalingen op ruiltransacties-RSZ 4de trimester	€ 136.471,37	€ 3.157,34	€ 133.314,03	€ 0,00
4070000 Operationele vorderingen uit ruiltransacties - dubieuze debiteuren	€ 23.994,89	€ 50.611,13	€ 0,00	€ 26.616,24
4090000 Operationele vorderingen uit ruiltransacties - geboekte waardeverminderingen (-)	€ 16,43	€ 16,43	€ 0,00	€ 0,00
4110000 Terug te vorderen btw	€ 14.572,00	€ 0,00	€ 14.572,00	€ 0,00
4125000 Belgische belastingen	€ 72.250,27	€ 72.250,27	€ 0,00	€ 0,00
4151000 Vorderingen wegens investeringsubsidies	€ 10.465.453,85	€ 9.124.783,79	€ 1.340.670,06	€ 0,00
4153000 Vorderingen wegens werkingssubsidies				

		Totaal D	Totaal C	Debitsaldo	Creditsaldo
ALGEMENE REKENING					
4160000	Diverse operationele vorderingen uit niet-ruiltransacties - nominaal bedrag	€ 1.790.473,80	€ 1.615.848,03	€ 174.625,77	€ 0,00
4160130	Diverse operationele vorderingen uit niet-ruiltransacties - vscht ziekte en inv	€ 925,01	€ 600,00	€ 325,01	€ 0,00
4160140	Diverse operationele vorderingen uit niet-ruiltransacties - vscht kb en geb.pr.	€ 3.264,00	€ 3.264,00	€ 0,00	€ 0,00
4160150	Diverse operationele vorderingen uit niet-ruiltransacties - vscht werk.Luik	€ 2.771,39	€ 996,24	€ 1.775,15	€ 0,00
4161000	Diverse niet-operationele vorderingen uit niet-ruiltransacties - nominaal bedrag	€ 215.806,13	€ 159.464,86	€ 56.341,27	€ 0,00
4221000	Andere leasingsschulden en soortgelijke schulden	€ 307.131,76	€ 387.881,91	€ 0,00	€ 80.750,15
4233000	Schulden aan kredietinstellingen aangegaan door het bestuur	€ 681.212,46	€ 874.247,02	€ 0,00	€ 193.034,56
4260000	Ontvangen vooruitbetalingen op ruiltransacties	€ 1.000,00	€ 1.000,00	€ 0,00	€ 0,00
4400000	Leveranciers	€ 3.296.856,00	€ 3.661.221,80	€ 0,00	€ 364.365,80
4440000	Te ontvangen facturen	€ 48.672,47	€ 77.875,05	€ 0,00	€ 29.202,58
4452000	Vervallen kapitaalaflossingen en vervallen intrest inzake leasingsschulden	€ 1.205.680,55	€ 1.205.680,55	€ 0,00	€ 0,00
4453000	Vervallen kapitaalaflossingen en vervallen intrest aan kredietinstellingen	€ 1.730.950,38	€ 2.011.444,18	€ 0,00	€ 280.493,80
4491010	Ontvangen vooruitbetalingen CM zorgkas (180)	€ 864.919,29	€ 864.919,29	€ 0,00	€ 0,00
4491020	Ontvangen vooruitbetalingen Neutrale Zorgkas (280)	€ 87.026,61	€ 87.026,61	€ 0,00	€ 0,00
4491030	Ontvangen vooruitbetalingen Socialistische Zorgkas (380)	€ 298.969,95	€ 298.969,95	€ 0,00	€ 0,00
4491040	Ontvangen vooruitbetalingen Liberale Zorgkas (480)	€ 726.040,01	€ 726.040,01	€ 0,00	€ 0,00
4491050	Ontvangen vooruitbetalingen Onafhankelijke Zorgkas (580)	€ 71.769,57	€ 71.769,57	€ 0,00	€ 0,00
4491060	Ontvangen vooruitbetalingen Vlaamse zorgkas (680)	€ 59.531,07	€ 59.531,07	€ 0,00	€ 0,00
4492000	Te betalen en terug te betalen borgtochten	€ 24.698,38	€ 43.366,88	€ 0,00	€ 18.668,50
4492020	Te betalen en terug te betalen borgtochten-Kinderopvang	€ 33.000,00	€ 65.216,10	€ 0,00	€ 32.216,10
4530000	Ingehouden bedrijfsvoorheffing	€ 1.152.488,03	€ 1.346.800,33	€ 0,00	€ 194.312,30
4540000	Rijksdienst voor Sociale Zekerheid	€ 4.020.995,64	€ 4.157.964,40	€ 0,00	€ 136.968,76
4550000	Bezoldigingen	€ 4.900.458,95	€ 4.954.421,84	€ 0,00	€ 53.962,89
4590000	Andere sociale schulden	€ 23.693,46	€ 25.593,79	€ 0,00	€ 1.900,33
4600000	Voorzieningen voor pensioenen en soortgelijke verplichtingen	€ 35.321,66	€ 79.017,00	€ 0,00	€ 43.695,34
4600010	Voorzieningen voor responsabiliseringsbijdrage	€ 0,00	€ 34.930,00	€ 0,00	€ 34.930,00
4610000	Voorzieningen voor vakantiegeld	€ 10.157,20	€ 429.516,25	€ 0,00	€ 419.359,05
4760999	Andere te betalen belastingen en taksen	€ 34.136,51	€ 34.136,51	€ 0,00	€ 0,00
4810000	Operationele schulden inzake sociale dienstverlening OCMW	€ 2.436.007,26	€ 2.466.973,80	€ 0,00	€ 30.966,54
4820000	Ontvangen voorschotten en terugbetalingen inzake subsidies	€ 96.961,57	€ 110.968,05	€ 0,00	€ 14.006,48
4820010	Ontvangen voorschotten subsidies TWE	€ 0,00	€ 6.750,00	€ 0,00	€ 6.750,00
4891000	Andere diverse schulden uit niet-ruiltransacties	€ 1.507.213,58	€ 1.508.064,19	€ 0,00	€ 850,61
4900000	Over te dragen kosten	€ 17.945,30	€ 10.538,00	€ 7.407,30	€ 0,00
4920000	Te identificeren inningen	€ 8.150.612,41	€ 8.150.612,41	€ 0,00	€ 0,00
4992010	Wachtrekeningen DCH	€ 167.337,66	€ 167.337,66	€ 0,00	€ 0,00
4992500	Wachtrekening	€ 131.455,34	€ 131.455,34	€ 0,00	€ 0,00
4993000	Inhouding voor pensioenen	€ 7.655,46	€ 7.655,46	€ 0,00	€ 0,00
4994000	Wachtrekening afboekingen/overboekingen	€ 1.070.347,63	€ 1.070.347,63	€ 0,00	€ 0,00
5500000	Belfius zichtrekening	€ 36.687.786,29	€ 36.047.044,96	€ 640.741,33	€ 0,00
5500002	Belfius zichtrekening - betaling in uitvoering	€ 8.132.392,25	€ 8.132.392,25	€ 0,00	€ 0,00
5500100	Post zichtrekening	€ 2.359.817,34	€ 2.347.183,87	€ 12.633,47	€ 0,00
5500200	Belfius desinvesteringstrekening	€ 1.801.617,60	€ 1.650.000,00	€ 1.650.000,00	€ 0,00
5500300	Belfius project rustruist	€ 30.036,32	€ 30.036,32	€ 0,00	€ 0,00

	Totaal D	Totaal C	Debitsaldo	Creditsaldo
ALGEMENE REKENING				
5500400	€ 141.231,98	€ 137.260,02	€ 3.971,96	€ 0,00
5500500	€ 1.077.384,62	€ 1.077.384,62	€ 0,00	€ 0,00
5500600	€ 12.357,91	€ 15,00	€ 12.342,91	€ 0,00
5700000	€ 2.839.501,30	€ 2.838.903,18	€ 598,12	€ 0,00
5700100	€ 8.350,00	€ 6.350,00	€ 2.000,00	€ 0,00
5700200	€ 9.976,10	€ 5.009,00	€ 4.967,10	€ 0,00
5800000	€ 1.230.582,72	€ 1.230.582,72	€ 0,00	€ 0,00
6000100	€ 383.932,10	€ 690,89	€ 383.241,21	€ 0,00
6000120	€ 23.979,15	€ 2.073,05	€ 21.906,10	€ 0,00
6000190	€ 34.151,95	€ 34.151,95	€ 0,00	€ 0,00
6000300	€ 71.478,95	€ 9.630,18	€ 61.848,77	€ 0,00
6001000	€ 4.977,35	€ 24,20	€ 4.953,15	€ 0,00
6040010	€ 4.937,50	€ 0,00	€ 4.937,50	€ 0,00
6040020	€ 280,00	€ 0,00	€ 280,00	€ 0,00
6040030	€ 906,10	€ 196,80	€ 709,30	€ 0,00
6100800	€ 61.738,85	€ 0,00	€ 61.738,85	€ 0,00
6103001	€ 249.298,56	€ 38.844,28	€ 210.454,28	€ 0,00
6110000	€ 111.590,47	€ 3.593,08	€ 107.997,39	€ 0,00
6110000	€ 77.842,32	€ 3.166,44	€ 74.675,88	€ 0,00
6110000	€ 43.763,38	€ 7.038,74	€ 36.724,64	€ 0,00
6110000	€ 11.067,72	€ 542,78	€ 10.524,94	€ 0,00
6113000	€ 3.315,30	€ 130,00	€ 3.185,30	€ 0,00
6120100	€ 2.513,38	€ 0,00	€ 2.513,38	€ 0,00
6120150	€ 1.175,00	€ 0,00	€ 1.175,00	€ 0,00
6120160	€ 11.011,61	€ 0,00	€ 11.011,61	€ 0,00
6131001	€ 24.815,74	€ 0,00	€ 24.815,74	€ 0,00
6131002	€ 1.466,17	€ 0,00	€ 1.466,17	€ 0,00
6131004	€ 12.620,71	€ 2.132,99	€ 10.487,72	€ 0,00
6131009	€ 46.174,31	€ 0,00	€ 46.174,31	€ 0,00
6131011	€ 602.157,38	€ 1.774,87	€ 600.382,51	€ 0,00
6132001	€ 103.615,18	€ 43.719,43	€ 59.895,75	€ 0,00
6132002	€ 2.471,96	€ 0,00	€ 2.471,96	€ 0,00
6134003	€ 50.695,34	€ 0,00	€ 50.695,34	€ 0,00
6135001	€ 144.925,00	€ 1.715,38	€ 143.209,62	€ 0,00
6135002	€ 25.947,44	€ 4.446,06	€ 21.501,38	€ 0,00
6141001	€ 9.944,30	€ 363,98	€ 9.580,32	€ 0,00
6141002	€ 24.883,20	€ 0,00	€ 24.883,20	€ 0,00
6141003	€ 27.406,82	€ 105,10	€ 27.301,72	€ 0,00
6141004	€ 719,83	€ 9,33	€ 710,50	€ 0,00
6141007	€ 69.521,55	€ 7.120,10	€ 62.401,45	€ 0,00
6141200	€ 17.266,63	€ 0,00	€ 17.266,63	€ 0,00
6143001	€ 29.114,87	€ 2.284,76	€ 26.830,11	€ 0,00
6150001	€ 11.935,41	€ 0,00	€ 11.935,41	€ 0,00
6150006				

ALGEMENE REKENING		Totaal D	Totaal C	Debitsaldo	Creditsaldo
6150007	Kosten voor werving en selectie (exclusief erelonen voor juryleden)	€ 9.235,30	€ 0,00	€ 9.235,30	€ 0,00
6150010	Opleidingskosten	€ 19.879,96	€ 199,00	€ 19.680,96	€ 0,00
6150011	Kosten werkkleding	€ 20.609,96	€ 376,05	€ 20.233,91	€ 0,00
6150012	Dienstverplaatsingen	€ 41.308,82	€ 54,30	€ 41.254,52	€ 0,00
6150015	Beheersvergoeding (dienstenvergoeding aan derden)	€ 1.306,80	€ 0,00	€ 1.306,80	€ 0,00
6150300	Onderhoud en herstelling technisch materieel	€ 34.709,98	€ 8.545,86	€ 26.164,12	€ 0,00
6151001	Kosten ontspanning	€ 23.865,01	€ 832,55	€ 23.032,46	€ 0,00
6151002	Kosten kabel/digitale TV	€ 7.266,93	€ 0,00	€ 7.266,93	€ 0,00
6152001	Diverse werkingskosten	€ 37.160,63	€ 1.102,34	€ 36.058,29	€ 0,00
6152002	Diverse werkingskosten nav subsidieproject	€ 55.461,42	€ 664,36	€ 54.797,06	€ 0,00
6152003	Diverse werkingskosten vrijwilligers	€ 4.419,04	€ 63,44	€ 4.355,60	€ 0,00
6152004	Diverse werkingskosten tgv een overeenkomst	€ 3.652,14	€ 0,00	€ 3.652,14	€ 0,00
6152005	Diverse kosten dementiecafé	€ 404,16	€ 0,00	€ 404,16	€ 0,00
6160004	Olte en brandstof voor voertuigen	€ 7.777,77	€ 0,00	€ 7.777,77	€ 0,00
6160300	Onderhoud en herstelling voertuigen	€ 6.442,21	€ 538,66	€ 5.903,55	€ 0,00
6170000	Uitzendkrachten	€ 15.793,58	€ 0,00	€ 15.793,58	€ 0,00
6200000	Wedde van de voorzitter	€ 51.036,24	€ 0,00	€ 51.036,24	€ 0,00
6200001	Presentiegelden van de ocmw-mandatarissen	€ 18.253,79	€ 0,00	€ 18.253,79	€ 0,00
6200100	Vakantiegeld voorzitter	€ 3.934,64	€ 4,39	€ 3.930,25	€ 0,00
6200200	Eindejaarsloelage voorzitter	€ 2.548,44	€ 0,00	€ 2.548,44	€ 0,00
6201000	Bezoldigingen vastbenoemd personeel	€ 2.059.052,05	€ 11.101,04	€ 2.047.951,01	€ 0,00
6201100	Vakantiegeld vastbenoemd personeel	€ 163.885,79	€ 0,00	€ 163.885,79	€ 0,00
6201200	Eindejaarsloelage vastbenoemd personeel	€ 97.027,94	€ 0,00	€ 97.027,94	€ 0,00
6201300	Vergoedingen vastbenoemd personeel	€ 59.136,76	€ 0,55	€ 59.136,21	€ 0,00
6203000	Bezoldigingen contractueel personeel	€ 2.761.803,71	€ 27.853,50	€ 2.733.950,21	€ 0,00
6203100	Vakantiegeld contractuelen	€ 234.436,25	€ 4,09	€ 234.432,16	€ 0,00
6203200	Eindejaarsloelage contractuelen	€ 156.800,77	€ 9,76	€ 156.791,01	€ 0,00
6203300	Vergoedingen contractuelen	€ 175.805,80	€ 23,62	€ 175.782,18	€ 0,00
6204000	Bezoldigingen Artikel 60	€ 566.008,93	€ 409,70	€ 565.599,23	€ 0,00
6204100	Vakantiegeld Artikel 60	€ 85.977,66	€ 0,00	€ 85.977,66	€ 0,00
6206000	Bezoldigingen ander niet vastbenoemd personeel-jobstudenten	€ 60.541,32	€ 171,68	€ 60.369,64	€ 0,00
6206300	Vergoedingen ander niet vastbenoemd personeel-jobstudenten	€ 7.433,79	€ 0,00	€ 7.433,79	€ 0,00
6211000	Werkgeversbijdragen wettelijke verzekeringen - vast benoemd personeel	€ 953.456,35	€ 537,06	€ 952.919,29	€ 0,00
6213000	Werkgeversbijdragen wettelijke verzekeringen - contractuelen	€ 960.623,64	€ 34.803,45	€ 925.820,19	€ 0,00
6214000	Werkgeversbijdragen wettelijke verzekeringen - art 60	€ 177.620,17	€ 24.549,49	€ 153.070,68	€ 0,00
6216000	Werkgeversbijdragen voor ander niet vastbenoemd personeel-jobstudenten	€ 3.680,80	€ 4,67	€ 3.676,13	€ 0,00
6219000	Werkgeversbijdragen wettelijke verzekeringen - Sociale Maribel (-)	€ 162.659,02	€ 736.159,04	€ 573.500,02	€ 0,00
6221000	Werkgeversbijdragen voor bovenwett. verzekering - hosp.verzek.-vastbenoemd pers.	€ 4.502,91	€ 0,00	€ 4.502,91	€ 0,00
6223000	Werkgeversbijdragen voor bovenwett.verzek. - 2de pijlpensioen - contractuelen	€ 32.026,47	€ 288,71	€ 31.737,76	€ 0,00
6223100	Werkgeversbijdragen voor bovenwett.verzek. - hospitalisatieverzek. -contractuelen	€ 6.397,99	€ 0,00	€ 6.397,99	€ 0,00
6230001	Kosten voor verplaatsingen van en naar het werk	€ 24.110,67	€ 554,50	€ 23.556,17	€ 0,00
6231000	Bijdragen aan arbeidsgeneeskundige dienst	€ 40.213,24	€ 339,85	€ 39.873,39	€ 0,00
6231002	Bijdragen aan andere sociale diensten	€ 10.738,10	€ 2.086,07	€ 8.652,03	€ 0,00

	Totaal D	Totaal C	Debitsaldo	Creditsaldo
ALGEMENE REKENING				
6231003 Vakbondspremies	€ 9.449,65	€ 2.222,91	€ 7.226,74	€ 0,00
6231004 Maaltijdcheques	€ 371.105,00	€ 185.549,00	€ 185.556,00	€ 0,00
6231005 Verzekering arbeidsongevallen	€ 37.007,66	€ 4.143,42	€ 32.864,24	€ 0,00
6240000 Pensioenen politiek personeel - gepensioneerde schepenen en burgemeesters	€ 51.256,94	€ 7.561,41	€ 43.695,53	€ 0,00
6241000 Pensioenen vastbenoemd personeel	€ 39.009,25	€ 20.396,78	€ 18.612,47	€ 0,00
6302000 Afschrijvingen op materiële vaste activa	€ 800.683,45	€ 0,00	€ 800.683,45	€ 0,00
6340000 Waardevermindering op operationele vorderingen op korte termijn - toevoeging	€ 8.876,70	€ 0,00	€ 8.876,70	€ 0,00
6341000 Waardevermindering op operationele vord. op korte termijn - terugneming (-)	€ 0,00	€ 23.994,89	€ 0,00	€ 23.994,89
6350000 Voorzieningen voor pensioenen en soortgelijke verplichtingen - toevoeging	€ 2.036.824,21	€ 0,00	€ 2.036.824,21	€ 0,00
6351000 Voorzieningen voor pens. en soortg. verplicht. - besteding en terugneming (-)	€ 0,00	€ 391,66	€ 0,00	€ 391,66
6360000 Voorzieningen voor vakantiegeld - toevoeging	€ 25.201,16	€ 0,00	€ 25.201,16	€ 0,00
6361000 Voorzieningen voor vakantiegeld - besteding en terugneming (-)	€ 0,00	€ 10.157,20	€ 0,00	€ 10.157,20
6371000 Voorzieningen voor andere risico's en kosten - besteding en terugneming (-)	€ 0,00	€ 11.356,31	€ 0,00	€ 11.356,31
6400000 Onroerende voorheffing	€ 19.584,51	€ 14.572,00	€ 4.992,51	€ 0,00
6420000 Minderverwaarde op de realisatie van operationele vorderingen	€ 1.943,13	€ 0,00	€ 1.943,13	€ 0,00
6480000 Toekenning leefloon 55%	€ 1.262.799,14	€ 3.745,22	€ 1.259.053,92	€ 0,00
6480002 Leefloon 100 %	€ 540.689,90	€ 0,00	€ 540.689,90	€ 0,00
6480005 Leefloon dakloze 100 %	€ 27.945,17	€ 0,00	€ 27.945,17	€ 0,00
6480100 Specif. hulp voor betalen onderhoudsgeld	€ 75,00	€ 0,00	€ 75,00	€ 0,00
6480200 Toekenning installatiepremies	€ 7.528,92	€ 5.019,28	€ 2.509,64	€ 0,00
6481000 Toekenning dienstverlening in specien	€ 148.685,67	€ 1.617,97	€ 147.047,70	€ 0,00
6481010 Extra begeleidingskosten GPMI	€ 1.941,50	€ 0,00	€ 1.941,50	€ 0,00
6481020 Kosten minimale levering aardgas	€ 7.817,56	€ 194,64	€ 7.622,92	€ 0,00
6481030 Psychologische dienstverlening	€ 5.100,00	€ 0,00	€ 5.100,00	€ 0,00
6481080 Kosten socio-culturele participatie	€ 32.019,75	€ 28,00	€ 31.991,75	€ 0,00
6481090 Toekenning federale stookoliepremie	€ 13.531,56	€ 0,00	€ 13.531,56	€ 0,00
6481114 Voorschotten op kinderbijslag en geboortepremie	€ 3.264,00	€ 0,00	€ 3.264,00	€ 0,00
6481115 Voorschotten op werkloosheidsuitkeringen	€ 910,52	€ 0,00	€ 910,52	€ 0,00
6482110 Verbijfskosten bejaarden in eigen rusthuis	€ 18.182,33	€ 0,00	€ 18.182,33	€ 0,00
6482111 Verbijfskosten bejaarden in andere rusthuizen	€ 83.300,78	€ 0,00	€ 83.300,78	€ 0,00
6482120 Kosten verblijf kind. tehuis inst/PrP	€ 354,99	€ 0,00	€ 354,99	€ 0,00
6482240 Uitbetaling plaatsingskosten onthaaltehuizen	€ 2.973,12	€ 0,00	€ 2.973,12	€ 0,00
6482320 Begrafniskosten	€ 3.133,90	€ 0,00	€ 3.133,90	€ 0,00
6482322 Tegemoetkoming steunverlenend centrum tgv buitenlandse	€ 213.199,63	€ 0,00	€ 213.199,63	€ 0,00
6482460 Steun kandidaat PV LOI	€ 41.379,13	€ 230,00	€ 41.149,13	€ 0,00
6500000 Steun voor medische kosten aan toegewezen asielzoekers	€ 1.575,76	€ 0,00	€ 1.575,76	€ 0,00
6599999 Financiële kosten van leningen ten laste van het bestuur	€ 272.738,20	€ 0,00	€ 272.738,20	€ 0,00
7000010 Overige diverse financiële kosten	€ 3.888,45	€ 77,97	€ 3.820,48	€ 0,00
7000015 Over te dragen overschot van het boekjaar	€ 1.604.609,79	€ 0,00	€ 1.604.609,79	€ 0,00
7000020 Verkoop van vuilniszakken - restfractie grijs	€ 32,20	€ 0,00	€ 0,00	€ 32,20
7000015 Verkoop van vuilniszakken - restfractie geel	€ 138,00	€ 138,00	€ 0,00	€ 0,00
7000020 Verkoop van vuilniszakken - PMD	€ 30,40	€ 30,40	€ 0,00	€ 0,00
7000030 Verkoop van vuilniszakken - GFT	€ 72,16	€ 72,16	€ 0,00	€ 0,00

ALGEMENE REKENING		Totaal D	Totaal C	Debetsaldo	Creditsaldo
7005002	Opbrengsten uit bar/cafeateria	€ 41,90	€ 34.331,40	€ 0,00	€ 34.289,50
7005006	Opbrengsten uit maaltijden sociaal restaurant	€ 158,00	€ 20.513,00	€ 0,00	€ 20.355,00
7020000	Opbrengsten uit prestaties	€ 5.662,65	€ 2.653.227,34	€ 0,00	€ 2.647.564,69
7020101	Opbrengsten kinderopvang - doorgestorte SV	€ 1.397,16	€ 13.553,02	€ 0,00	€ 12.155,86
7020999	Opbrengsten uit andere prestaties	€ 0,00	€ 1.028,50	€ 0,00	€ 1.028,50
7022002	Opbrengsten aanvullende thuiszorg	€ 863,10	€ 21.807,90	€ 0,00	€ 20.944,80
7022007	Opbrengsten poets hulp dienstverkeques	€ 180,00	€ 141.552,00	€ 0,00	€ 141.372,00
7025002	Opbrengsten residenten kortverblijf	€ 0,00	€ 144.516,66	€ 0,00	€ 144.516,66
7025004	Opbrengsten vervoer residenten DVC	€ 2.725,45	€ 9.318,10	€ 0,00	€ 6.592,65
7025020	Opbrengsten van maaltijden/sondevoeding	€ 0,00	€ 378,00	€ 0,00	€ 378,00
7025021	Opbrengsten van ontspanning	€ 0,00	€ 5.705,00	€ 0,00	€ 5.705,00
7025101	Bijdragen RIZIV ROB WZC	€ 333.178,57	€ 1.284.492,18	€ 0,00	€ 951.313,61
7025102	Bijdragen RIZIV RVT WZC	€ 287.519,59	€ 1.210.347,77	€ 0,00	€ 922.828,18
7025103	Bijdragen RIZIV DVC	€ 88.406,03	€ 134.563,94	€ 0,00	€ 46.157,91
7050001	Opbrengsten uit verhuur zalen en lokalen	€ 0,00	€ 6.528,00	€ 0,00	€ 6.528,00
7050003	Opbrengsten uit verpachtingen/huur	€ 0,00	€ 21.244,91	€ 0,00	€ 21.244,91
7050999	Andere huur opbrengsten	€ 0,00	€ 25.014,84	€ 0,00	€ 25.014,84
7080001	Incontinentiekorting (-)	€ 11.563,88	€ 11.506,96	€ 46,92	€ 0,00
7400000	Gemeentefonds	€ 2.003,12	€ 538.568,48	€ 0,00	€ 536.565,36
7401000	Gemeentelijke bijdrage	€ 0,00	€ 3.915.463,00	€ 0,00	€ 3.915.463,00
7402000	Regularisatiepremies gesco's	€ 0,00	€ 170.748,17	€ 0,00	€ 170.748,17
7405006	Inspanningsvergoeding (trajectsubsidie) TWE	€ 1.000,00	€ 125.250,00	€ 0,00	€ 124.250,00
7405007	Financiële tussenkomst opleidingsproject zorgkundige	€ 0,00	€ 23.377,28	€ 0,00	€ 23.377,28
7405008	Compensatievergoeding TWE	€ 5.600,00	€ 91.880,00	€ 0,00	€ 86.280,00
7405999	Overige werkingstoeeloge aangaande personeelsaangelegenheden	€ 0,00	€ 6.270,00	€ 0,00	€ 6.270,00
7406999	Overige specifieke projectsubsidies	€ 62.813,43	€ 146.946,07	€ 0,00	€ 84.132,64
7407001	Toelagen RIZIV derde luik/eindeelooftaan/herfinanciering	€ 0,00	€ 375.212,97	€ 0,00	€ 375.212,97
7407003	Toelage IT WZC	€ 30.867,57	€ 35.449,40	€ 0,00	€ 4.581,83
7408000	Toelagen leefloon 55 %	€ 50.743,12	€ 740.061,18	€ 0,00	€ 689.318,06
7408001	Toelagen leefloon art 60§7 100 %	€ 46.566,34	€ 265.754,53	€ 0,00	€ 219.188,19
7408002	Toelagen leefloon 100 %	€ 23.517,38	€ 356.221,34	€ 0,00	€ 332.703,96
7408005	Toelagen leefloon dakloze 100 %	€ 0,00	€ 23.229,99	€ 0,00	€ 23.229,99
7408009	Toelagen geactiveerd leefloon: activaplan 100 %	€ 0,00	€ 13.652,68	€ 0,00	€ 13.652,68
7408010	Toelagen leefloon personeelskost	€ 635,61	€ 109.465,99	€ 0,00	€ 108.830,38
7408012	Toelagen leefloon sociaal economie initiatief 100 %	€ 18.196,90	€ 225.673,19	€ 0,00	€ 207.476,29
7408016	Toelagen begeleid.kosten en activ. GPMI (10%)	€ 1.276,43	€ 62.214,06	€ 0,00	€ 60.937,63
7408017	Toelagen begeleid. en activ. GPMI student (10%)	€ 269,58	€ 36.668,07	€ 0,00	€ 36.398,49
7408080	Toelagen federale overheid: socio.-cult. participatie	€ 7.384,00	€ 42.806,56	€ 0,00	€ 35.422,56
7408085	Subsidies vrijetijdsparticipatie	€ 0,00	€ 14.768,00	€ 0,00	€ 14.768,00
7408090	Toelagen federale overheid: verwarmingsfonds	€ 0,00	€ 14.341,56	€ 0,00	€ 14.341,56
7408099	Recuperatie leefloon inspectie	€ 17.878,54	€ 0,00	€ 17.878,54	€ 0,00
7408100	Toelagen federale overheid : onderhoudsgeld	€ 0,00	€ 75,00	€ 0,00	€ 75,00
7408320	Toelagen federale overheid: wet 2 april 1965	€ 20.692,93	€ 194.930,45	€ 0,00	€ 174.237,52

ALGEMENE REKENING		Totaal D	Totaal C	Debetsaldo	Creditsaldo
7408322	Toelagen federale overheid: toegewezen asielzoekers LOI	€ 21.807,58	€ 169.648,77	€ 0,00	€ 147.841,19
7408324	Toelagen federale overheid organieke wet	€ 0,00	€ 2.509,64	€ 0,00	€ 2.509,64
7408401	Subsidies gezondheidszorg Vlaamse overheid	€ 0,00	€ 573.940,87	€ 0,00	€ 573.940,87
7408402	Subsidies aanvullende thuiszorg Vlaamse overheid	€ 0,00	€ 39.921,41	€ 0,00	€ 39.921,41
7408403	Subsidies Kind en Gezin	€ 9.929,22	€ 450.421,68	€ 0,00	€ 440.492,46
7408404	Toelagen overheid: dienstencheques	€ 18,00	€ 229.816,29	€ 0,00	€ 229.798,29
7408999	Overige specifieke werkingsubsidies OCMW	€ 24,54	€ 43.689,78	€ 0,00	€ 43.685,24
7409001	Hulpfonds gas en elektriciteit	€ 7.596,95	€ 167.461,21	€ 0,00	€ 159.864,26
7409002	Subsidies op slaacterminals	€ 0,00	€ 64.622,68	€ 0,00	€ 64.622,68
7440000	Inhouding pensioen	€ 0,00	€ 3.827,73	€ 0,00	€ 3.827,73
7450000	Recuperaties van kosten	€ 8.030,90	€ 109.839,06	€ 0,00	€ 101.808,16
7450001	Schadevergoedingen	€ 528,65	€ 21.127,54	€ 0,00	€ 20.598,89
7450002	Recuperatie van kosten Ahasverus/Groep Intro	€ 16.527,53	€ 33.055,06	€ 0,00	€ 16.527,53
7450003	Recuperatie van kosten revalidatie	€ 0,00	€ 215.165,63	€ 0,00	€ 215.165,63
7450005	Recuperatie administratiekosten aanmaningen	€ 180,00	€ 1.635,00	€ 0,00	€ 1.455,00
7450006	Administratieve vergoeding PWA-cheques	€ 2,12	€ 144,05	€ 0,00	€ 141,93
7470000	Werknemersinhouding maaltijdcheques	€ 34,88	€ 28.734,58	€ 0,00	€ 28.699,70
7470100	Ontvangen vergoeding kappers	€ 0,00	€ 3.139,00	€ 0,00	€ 3.139,00
7479999	Overige diverse operationele opbrengsten	€ 0,00	€ 258,20	€ 0,00	€ 258,20
7480000	Terugbetaling leefloon bij begunstigen	€ 1.165,44	€ 87.695,40	€ 0,00	€ 86.529,96
7480002	Recuperatie van leefloon bij begunstigen 100 %	€ 0,00	€ 23.686,98	€ 0,00	€ 23.686,98
7480008	Recuperatie van leefloon bij begunstigen 60 %	€ 94,36	€ 6.247,32	€ 0,00	€ 6.152,96
7481000	Terugbetaling van dienstverlening in specien	€ 248,75	€ 91.131,43	€ 0,00	€ 90.882,68
7481020	Terugbetaling kosten minimale levering aardgas	€ 0,00	€ 61,98	€ 0,00	€ 61,98
7481050	Terugbetaling tegemoetkoming kosten energielevering	€ 0,00	€ 5.270,05	€ 0,00	€ 5.270,05
7481060	Terugbetaling tegemoetkoming participatie	€ 0,00	€ 68,00	€ 0,00	€ 68,00
7481114	Terugbetaling van voorschotten op Kb en geboortepremie	€ 0,00	€ 3.264,00	€ 0,00	€ 3.264,00
7481115	Terugbetaling van voorschotten op werkloosheidsuitkeringen	€ 0,00	€ 910,52	€ 0,00	€ 910,52
7482110	Terugbetaling verblijfskosten bejaarden in rusthuizen	€ 0,00	€ 7.942,67	€ 0,00	€ 7.942,67
7482111	Terugbetaling verblijfskosten bejaarden in andere rusthuizen	€ 12,89	€ 37.857,07	€ 0,00	€ 37.844,18
7482120	Terugbetaling van kosten kinderen in verblijfsinstellingen	€ 0,00	€ 164,64	€ 0,00	€ 164,64
7482320	Terugbetaling steun wet 2 april 1965	€ 0,00	€ 13.473,60	€ 0,00	€ 13.473,60
7482460	Terugbetaling steun medische kosten toegewezen asielzoekers	€ 0,00	€ 131,62	€ 0,00	€ 131,62
7482470	Terugbetaling huurwaarborgen	€ 0,00	€ 750,00	€ 0,00	€ 750,00
7530000	In resultaat genomen kapitaalsubsidies en schenkingen	€ 0,00	€ 241.000,61	€ 0,00	€ 241.000,61
7599999	Andere financiële opbrengsten	€ 0,00	€ 594,93	€ 0,00	€ 594,93
7930000	Over te dragen tekort van het boekjaar	€ 0,00	€ 2.997.270,98	€ 0,00	€ 2.997.270,98
TOTAAL		€ 189.165.932,05	€ 189.165.932,05	€ 58.061.474,67	€ 58.061.474,67

De toelichting

- De toelichting bij de exploitatierekening
 - Verklaring materiële verschillen tussen budget en rekening
 - Overzicht exploitatierekening per beleidsdomein (TJ1)
 - De evolutie van de exploitatierekening (TJ2)
- De toelichting bij de investeringsrekening
 - Verklaring materiële verschillen tussen budget en rekening
 - Overzicht investeringsverrichtingen per beleidsdomein (TJ3)
 - De evolutie van de investeringsverrichtingen (TJ4)
 - De stand van de kredieten per investeringsenveloppe (TJ5)
 - Evolutie van de liquiditeitenrekening (TJ6)
 - Overzicht toegestane werkings- en investeringssubsidies per beleidsveld
- De toelichting bij de samenvatting van de algemene rekening
 - Toelichting van de balans (TJ7)
 - De waarderingsregels
 - De niet in de balans opgenomen rechten en verplichtingen

Materiële verschillen tussen budget en rekening - exploitatie

Uitgaven

Boekjaar	Actie	Beleidsite	Algemene omschrijving	Investeerii	Uitgavekrediet	Beschikbaar	Aanrekeninger	%	100,00%	Verschil	Interne info
2019	GBB-BUURT	0909-01	6152002	Diverse werkingskosten nav subsidieproject	€ 23.184,00	€ 23.184,00	0,00	100,00%	€ 23.184,00	geboekt op diverse werkingskosten zonder project	
2019	GBB-WZC	0953-00	6170000	Uitzendkrachten	€ 24.215,00	€ 14.725,75	€ 9.489,25	60,81%	€ 14.725,75	Personeelsbezetting ingevuld	
2019	GBB-SOC	0900-99	6482111	Verblijfskosten bejaarden in andere rusthuizen	€ 130.000,00	€ 46.699,22	€ 83.300,78	35,92%	€ 46.699,22	Niet in te schatten	
2019	GBB-TEWERK	0904-00	6214000	Werkgeversbijdragen wettelijke verzekeringen - art. 60	€ 200.000,00	€ 46.929,32	€ 153.070,68	23,46%	€ 46.929,32	Minder mensen tewerkgesteld op artikel 60	
2019	GBB-SOC	0900-99	6481000	Toekening dienstverlening in specien	€ 192.000,00	€ 44.952,30	€ 147.047,70	23,41%	€ 44.952,30	niet in te schatten	
2019	GBB-TEWERK	0904-00	6204000	Bezoldigingen Artikel 60	€ 725.994,57	€ 160.395,34	€ 565.599,23	22,09%	€ 160.395,34	Minder mensen tewerkgesteld op artikel 60	
2019	GBB-WZC	0953-00	6231004	Maaltijdscheques	€ 89.880,00	€ 18.193,00	€ 71.687,00	20,24%	€ 18.193,00	Overschot	
2019	GBB-PDDCH	0948-01	6213000	Werkgeversbijdragen wettelijke verzekeringen - contractuelen	€ 110.912,42	€ 22.260,55	€ 88.651,87	20,07%	€ 22.260,55	Verschuiving naar aanvullende thuiszorg	
2019	GBB-SOC	0900-99	6219000	Werkgeversbijdragen wettelijke verzekeringen - Sociale Maribel (-)	€ -108.000,00	€ 38.786,32	€ -146.786,32	-35,91%	€ 38.786,32	Sociale maribel niet verhoogd bij BW	
2019	GBB-LOI	0903-00	6219000	Werkgeversbijdragen wettelijke verzekeringen - Sociale Maribel (-)	€ -31.000,00	€ 22.681,72	€ -53.681,72	-73,17%	€ 22.681,72	Sociale maribel niet verhoogd bij BW	

Materiële verschillen tussen budget en rekening - exploitatie

Ontvangsten		Beleidsite Algemene rekening omschrijving		Investeerii Ontvangstkredie Vorderingen		100,00% Verschil		Interne info	
Boekjaar	Actie				%		%		
2019	GBB-AB	0190-00	7450000 Recuperaties van kosten	IE-GEEEN	€ 84.000,00	€ 57.483,63	0,68	31,57%	€ 26.516,37 Minder verbruik door parket
2019	GBB-DVC	0954-00	7407001 Toelagen RIZIV derde luik/eindeloopbaan/herfinancie	IE-GEEEN	€ 15.000,00	€ 1.378,06	0,09	90,81%	€ 13.621,94 Minder opgesplits tussen WZC en DVC
2019	GBB-HUJIS	0930-00	7020000 Opbrengsten uit prestaties	IE-GEEEN	€ 45.000,00	€ 32.825,26	0,73	27,05%	€ 12.174,74 Veel woningen opgezegd
2019	GBB-WAAL	0946-00	7020000 Opbrengsten uit prestaties	IE-GEEEN	€ 130.000,00	€ 103.814,84	0,80	20,14%	€ 26.185,16 Maaltijden in aantallen verminderd
2019	GBB-SOC	0900-99	7408002 Toelagen leefloon 100 %	IE-GEEEN	€ 567.000,00	€ 332.703,96	0,59	41,32%	€ 234.296,04 Niet in te schatten
2019	GBB-SOC	0900-99	7408016 Toelagen begeleid.kosten en activ. GPMI (10%)	IE-GEEEN	€ 77.000,00	€ 60.937,63	0,79	20,86%	€ 16.062,37 Niet in te schatten
2019	GBB-SOC	0900-99	7408030 Subsidies astel en migratie	IE-GEEEN	€ 40.000,00	€ 40.000,00	0,00	100,00%	€ 40.000,00 Geen subsidies meer toegekend
2019	GBB-TEWE	0904-00	7408001 Toelagen leefloon art 60§7 100 %	IE-GEEEN	€ 306.985,00	€ 219.188,19	0,71	28,60%	€ 87.796,81 Niet in te schatten
2019	GBB-TEWE	0904-00	7408012 Toelagen leefloon sociaal economie initiatief 100 %	IE-GEEEN	€ 300.000,00	€ 207.476,29	0,69	30,84%	€ 92.523,71 Niet in te schatten
2019	GBB-TEWE	0904-00	7408325 Toelagen geregionaliseerde bevoegdheid tewerkstell	IE-GEEEN	€ 33.000,00	€ 33.000,00	0,00	100,00%	€ 33.000,00 Op andere rekeningen en budget niet aangepast
2019	GBB-TEWE	0904-00	7408327 Toelagen geregionaliseerde bevoegdheid sociaal econ	IE-GEEEN	€ 15.000,00	€ 15.000,00	0,00	100,00%	€ 15.000,00 Op andere rekeningen en budget niet aangepast
2019	GBB-TEWE	0904-00	7408328 Toelagen geregionaliseerde bevoegdheid art 60 : soc	IE-GEEEN	€ 35.000,00	€ 35.000,00	0,00	100,00%	€ 35.000,00 Op andere rekeningen en budget niet aangepast
2019	GBB-WZC	0953-00	7408999 Overige specifieke werkingssubsidies OCMW	IE-GEEEN	€ 25.000,00	€ 7.011,08	0,28	71,96%	€ 17.988,92 Wijziging subsidieregeling

Exploitatierkening per beleidsdomein (TJ1)



Periode: 2019

OCMW Asse (NIS 23002)

Gasthuisstraat 2 - 1730 Asse

Adjunct-algemeendirecteur: Nicole De Reuse

Financieel directeur: Bart Verspecht

	Code	Totaal	00: Algemene financiering	01: Algemeen bestuur	02: Maatschappelijk welzijn	03: Ouderenzorg
I. Uitgaven		13.442.006,18	283.494,32	2.412.704,55	5.563.650,17	5.182.157,14
A. Operationele uitgaven		13.165.447,50	6.935,64	2.412.704,55	5.563.650,17	5.182.157,14
1. Goederen en diensten	60/1	2.424.211,59	0,00	866.392,02	909.941,44	647.878,13
2. Bezoldigingen, sociale lasten en pensioenen	62	8.328.767,05	0,00	1.546.312,53	2.248.175,51	4.534.279,01
3. Specifieke kosten sociale dienst OCMW	648	2.405.533,22	0,00	0,00	2.405.533,22	0,00
4. Toegestane werkingsubsidies	649	0,00	0,00	0,00	0,00	0,00
5. Andere operationele uitgaven	640/7	6.935,64	6.935,64	0,00	0,00	0,00
B. Financiële uitgaven	65	276.558,68	276.558,68	0,00	0,00	0,00
C. Rechthebbenden uit het overschot van het boekjaar	694	0,00	0,00	0,00	0,00	0,00
II. Ontvangsten		14.626.622,54	4.644.874,57	136.060,52	3.961.281,47	5.884.405,98
A. Operationele ontvangsten		14.626.027,61	4.644.279,64	136.060,52	3.961.281,47	5.884.405,98
1. Ontvangsten uit de werking	70	5.015.032,94	21.244,91	32.571,34	401.973,68	4.559.243,01
2. Fiscale ontvangsten en boetes		0,00	0,00	0,00	0,00	0,00
a. Aanvullende belastingen		0,00	0,00	0,00	0,00	0,00
1. Opcentiemen op de onroerende voorheffing	7300	0,00	0,00	0,00	0,00	0,00
2. Aanvullende belasting op de personenbelasting	7301	0,00	0,00	0,00	0,00	0,00
3. Andere aanvullende belastingen	7302/9	0,00	0,00	0,00	0,00	0,00
b. Andere belastingen	731/9	0,00	0,00	0,00	0,00	0,00
3. Werkingssubsidies		8.942.239,06	4.622.776,53	6.270,00	3.022.814,64	1.290.377,89
a. Algemene werkingssubsidies		4.622.776,53	4.622.776,53	0,00	0,00	0,00
1. Gemeente- of provinciefonds	7400	536.565,36	536.565,36	0,00	0,00	0,00
2. Gemeentelijke of provinciale bijdrage	7401	3.915.463,00	3.915.463,00	0,00	0,00	0,00
3. Overige algemene werkingssubsidies	7402/4	170.748,17	170.748,17	0,00	0,00	0,00
b. Specifieke werkingssubsidies	7405/9	4.319.462,53	0,00	6.270,00	3.022.814,64	1.290.377,89
4. Recuperatie van specifieke kosten sociale dienst OCMW	748	277.133,84	0,00	0,00	277.133,84	0,00
5. Andere operationele ontvangsten	742/7	391.621,77	258,20	97.219,18	259.359,31	34.785,08
B. Financiële ontvangsten	75	594,93	594,93	0,00	0,00	0,00
C. Tussenkost van derden in het tekort van het boekjaar	794	0,00	0,00	0,00	0,00	0,00
III. Saldo		1.184.616,36	4.361.380,25	-2.276.644,03	-1.602.368,70	702.248,84

Evolutie van de exploitatierekening (TJ2)

Periode: 2019



OCMWAsse

OCMW Asse (NIS 23002)

Gasthuisstraat 2 - 1730 Asse

Adjunct-algemeendirecteur: Nicole De Reuse

Financieel directeur: Bart Verspecht

	Code	Jaarrek. 2019	Jaarrek. 2018	Jaarrek. 2017
I. Uitgaven		13.442.006,18	13.651.556,10	13.650.178,77
A. Operationele uitgaven		13.165.447,50	13.361.385,63	13.353.059,27
1. Goederen en diensten	60/1	2.424.211,59	2.480.721,85	2.372.871,97
2. Bezoldigingen, sociale lasten en pensioenen	62	8.328.767,05	8.374.204,35	8.299.569,53
3. Specifieke kosten sociale dienst OCMW	648	2.405.533,22	2.499.725,34	2.671.181,38
4. Toegestane werkingssubsidies	649	0,00	0,00	0,00
5. Andere operationele uitgaven	640/7	6.935,64	6.734,09	9.436,39
B. Financiële uitgaven	65	276.558,68	290.170,47	297.119,50
C. Rechthebbenden uit het overschot van het boekjaar	694	0,00	0,00	0,00
II. Ontvangsten		14.626.622,54	14.299.616,00	12.870.072,49
A. Operationele ontvangsten		14.626.027,61	14.299.616,00	12.870.072,49
1. Ontvangsten uit de werking	70	5.015.032,94	4.772.877,38	4.618.690,27
2. Fiscale ontvangsten en boetes		0,00	0,00	0,00
a. Aanvullende belastingen		0,00	0,00	0,00
1. Opcentiemen op de onroerende voorheffing	7300	0,00	0,00	0,00
2. Aanvullende belasting op de personenbelasting	7301	0,00	0,00	0,00
3. Andere aanvullende belastingen	7302/9	0,00	0,00	0,00
b. Andere belastingen	731/9	0,00	0,00	0,00
3. Werkingssubsidies		8.942.239,06	8.869.147,03	7.567.585,18
a. Algemene werkingssubsidies		4.622.776,53	4.546.792,88	2.984.246,23
1. Gemeente- of provinciefonds	7400	536.565,36	521.141,44	503.439,60
2. Gemeentelijke of provinciale bijdrage	7401	3.915.463,00	3.833.635,00	2.290.376,73
3. Overige algemene werkingssubsidies	7402/4	170.748,17	192.016,44	190.429,90
b. Specifieke werkingssubsidies	7405/9	4.319.462,53	4.322.354,15	4.583.338,95
4. Recuperatie van specifieke kosten sociale dienst OCMW	748	277.133,84	277.157,92	278.648,38
5. Andere operationele ontvangsten	742/7	391.621,77	380.433,67	405.148,66
B. Financiële ontvangsten	75	594,93	0,00	0,00
C. Tussenkost van derden in het tekort van het boekjaar	794	0,00	0,00	0,00
III. Saldo		1.184.616,36	648.059,90	-780.106,28

Materiële verschillen tussen budget en rekening - investeringen

Boekjaar	Actie	Algemene rekening omschrijving	Investeerij Uitgavekredite Beschikbaar	Aanrekeningen	100% Verschil			
2019	ACT-30	Gebouwen - administratieve gebouwen - gemeenschapsgoederen	€ 11.165,25	€ 11.164,55	€ 1,00	0,01%	€ 0,70	overdracht krediet IP-04 van 2019 naar 2020
2019	GBB-AB	Belang. in intergem. samenwerk. en soortg. ent. - te storten (-)	0	€ 1.250,00	€ 1.250,00	100,00%	€ -1.250,00	Budgettering niet aangepast op balansniveau
2019	GBB-AB	Informaticamaterieel - overige MVA	€ 1.800,96	€ 1.800,00	€ 1,00	0,05%	€ 0,96	overdracht krediet IP-04 van 2019 naar 2020
2019	GBB-AB	Installaties, machines en uitrusting - gemeenschapsgoederen	€ 15.500,00	€ 14.847,42	€ 0,96	4,21%	€ 652,58	Raming is samengevoegd met een overdracht naar 2019 (2499.23) ontstaan door integreer
2019	GBB-DVC	Installaties, machines en uitrusting - bedrijfsmatige MVA	€ 0,23	€ 0,23	€ 0,00	100,00%	€ 0,46	Raming is ontstaan door integreer overdracht naar 2019 (36000.00).
2019	GBB-LOI	Rollend materieel - gemeenschapsgoederen	€ 28.147,00	€ 28.146,54	€ 1,00	0,00%	€ 0,46	Raming is samengevoegd met een overdracht naar 2019 (9000.00) ontstaan door integreer
2019	GBB-TD	Rollend materieel - gemeenschapsgoederen	€ 43.000,00	€ 42.984,52	€ 1,00	0,04%	€ 15,48	Raming is ontstaan door integreer overdracht naar 2019 (5773.37).
2019	GBB-WZC	Gebouwen - bedrijfsmatige MVA	€ 0,37	€ 0,37	€ 0,00	100,00%	€ 0,37	Raming is ontstaan door integreer overdracht naar 2019 (5773.37).
2019	GBB-WZC	Installaties, machines en uitrusting - bedrijfsmatige MVA	€ 20.000,00	€ 18.726,36	€ 0,94	6,37%	€ 1.273,64	

Boekjaar	Actie	Algemene rekening omschrijving	Ontvangskrediet	Vorderingen	100% Verschil			
2019	GBB-AB	Belang. in intergem. samenwerk. en soortg. ent. - AW	€ 1.250,00	€ 0,00	100,00%	€ 1.250,00	Budgettering niet aangepast op balansniveau	
2019	GBB-LOI	Investeringssubsidies en -schenkingen in kapitaal met vordering op kt		€ 28.146,54	100,00%	€ -28.146,54	Budgettering niet aangepast op balansniveau	
2019	GBB-LOI	Ontvangen vooruitbetalingen op investeringssubsidies	€ 69.253,61	€ 6.096,26	€ 0,09	91,20%	€ 63.157,35	Budgettering niet aangepast op balansniveau
2019	GBB-LOI	Ontvangen vooruitbetalingen op investeringssubsidies	€ 32.000,00	€ -28.146,54	€ -0,88	187,96%	€ 60.146,54	Budgettering niet aangepast op balansniveau

Investeringsverrichtingen per beleidsdomein (TJ3)



Periode: 2019

OCMW Asse (NIS 23002)

Gasthuisstraat 2 - 1730 Asse

Adjunct-algemeendirecteur: Nicole De Reuse

Financieel directeur: Bart Verspecht

Deel 1: UITGAVEN		Code	Totaal	01: Algemeen bestuur	02: Maatschappelijk welzijn	03: Ouderenzorg
I. Investeringen in financiële vaste activa			1.250,00	1.250,00	0,00	0,00
A. Extern verzelfstandigde agentschappen		280	0,00	0,00	0,00	0,00
B. Intergemeentelijk samenwerkingsverbanden en soortgelijke entiteiten		281	1.250,00	1.250,00	0,00	0,00
C. Publiek-Private Samenwerkingsverbanden		282	0,00	0,00	0,00	0,00
D. OCMW-verenigingen		283	0,00	0,00	0,00	0,00
E. Andere financiële vaste activa		284/8	0,00	0,00	0,00	0,00
II. Investeringen in materiële vaste activa			117.669,39	70.796,49	28.146,54	18.726,36
A. Gemeenschapsgoederen en bedrijfsmatige materiële vaste activa			115.869,39	68.996,49	28.146,54	18.726,36
1. Terreinen en gebouwen		220/3-229	11.164,55	11.164,55	0,00	0,00
2. Wegen en overige infrastructuur		224/8	0,00	0,00	0,00	0,00
3. Roerende goederen		23/4	104.704,84	57.831,94	28.146,54	18.726,36
4. Leasing en soortgelijke rechten		25	0,00	0,00	0,00	0,00
5. Erfgoed		27	0,00	0,00	0,00	0,00
B. Overige materiële vaste activa			1.800,00	1.800,00	0,00	0,00
1. Onroerende goederen		260/4	0,00	0,00	0,00	0,00
2. Roerende goederen		265/9	1.800,00	1.800,00	0,00	0,00
C. Vooruitbetalingen op investeringen in materiële vast activa		2906	0,00	0,00	0,00	0,00
III. Investeringen in immateriële vaste activa		21	0,00	0,00	0,00	0,00
IV. Toegestane investeringssubsidies		664	0,00	0,00	0,00	0,00
V. TOTAAL UITGAVEN			118.919,39	72.046,49	28.146,54	18.726,36

Deel 2: ONTVANGSTEN		Code	Totaal	01: Algemeen bestuur	02: Maatschappelijk welzijn	03: Ouderenzorg
I. Verkoop van financiële vaste activa			0,00	0,00	0,00	0,00
A. Extern verzelfstandigde agentschappen		280	0,00	0,00	0,00	0,00
B. Intergemeentelijk samenwerkingsverbanden en soortgelijke entiteiten		281	0,00	0,00	0,00	0,00
C. Publiek-Private Samenwerkingsverbanden		282	0,00	0,00	0,00	0,00
D. OCMW-verenigingen		283	0,00	0,00	0,00	0,00

Investeringsverrichtingen per beleidsdomein (TJ3)

OCMW Asse

2019

1 / 2

Deel 2: ONTVANGSTEN		Code	Totaal	01: Algemeen bestuur	02: Maatschappelijk wezijn	03: Ouderenzorg
E. Andere financiële vaste activa		284/8	0,00	0,00	0,00	0,00
II. Verkoop van materiële vaste activa			0,00	0,00	0,00	0,00
A. Gemeenschapsgoederen en bedrijfsmatige materiële vaste activa		220/3-229	0,00	0,00	0,00	0,00
1. Terreinen en gebouwen		224/8	0,00	0,00	0,00	0,00
2. Wegen en overige infrastructuur		23/4	0,00	0,00	0,00	0,00
3. Roerende goederen		25	0,00	0,00	0,00	0,00
4. Leasing en soortgelijke rechten		27	0,00	0,00	0,00	0,00
5. Erfgoed			0,00	0,00	0,00	0,00
B. Overige materiële vaste activa		260/4	0,00	0,00	0,00	0,00
1. Onroerende goederen		265/9	0,00	0,00	0,00	0,00
2. Roerende goederen		176	0,00	0,00	0,00	0,00
C. Ontvangen vooruitbetalingen op de verkoop van materiële vaste activa			0,00	0,00	0,00	0,00
III. Verkoop van immateriële vaste activa		21	0,00	0,00	0,00	0,00
IV. Investeringsubsidies en -schenkingen		150-180-4951/2	6.096,26	0,00	6.096,26	0,00
V. TOTAAL ONTVANGSTEN			6.096,26	0,00	6.096,26	0,00

Evolutie van de investeringsverrichtingen (TJ4)



Periode: 2019

OCMW Asse (NIS 23002)

Gasthuisstraat 2 - 1730 Asse

Adjunct-algemeendirecteur: Nicole De Reuse

Financieel directeur: Bart Verspecht

Deel 1: UITGAVEN	Code	Jaarrek. 2019	Jaarrek. 2018	Jaarrek. 2017
I. Investerings in financiële vaste activa		1.250,00	0,00	25.808,70
A. Extern verzelfstandigde agentschappen	280	0,00	0,00	0,00
B. Intergemeentelijk samenwerkingsverbanden en soortgelijke entiteiten	281	1.250,00	0,00	0,00
C. Publiek-Private Samenwerkingsverbanden	282	0,00	0,00	0,00
D. OCMW-verenigingen	283	0,00	0,00	0,00
E. Andere financiële vaste activa	284/8	0,00	0,00	25.808,70
II. Investerings in materiële vaste activa		117.669,39	235.429,81	37.292,23
A. Gemeenschapsgoederen en bedrijfsmatige materiële vaste activa		115.869,39	235.429,81	18.860,74
1. Terreinen en gebouwen	220/3-229	11.164,55	193.462,89	4.999,61
2. Wegen en overige infrastructuur	224/8	0,00	0,00	0,00
3. Roerende goederen	23/4	104.704,84	41.966,92	13.861,13
4. Leasing en soortgelijke rechten	25	0,00	0,00	0,00
5. Erfgoed	27	0,00	0,00	0,00
B. Overige materiële vaste activa		1.800,00	0,00	18.431,49
1. Onroerende goederen	260/4	0,00	0,00	0,00
2. Roerende goederen	265/9	1.800,00	0,00	18.431,49
C. Vooruitbetalingen op investeringen in materiële vast activa	2906	0,00	0,00	0,00
III. Investerings in immateriële vaste activa	21	0,00	0,00	0,00
IV. Toegestane investeringssubsidies	664	0,00	0,00	0,00
V. TOTAAL UITGAVEN		118.919,39	235.429,81	63.100,93

Deel 2: ONTVANGSTEN	Code	Jaarrek. 2019	Jaarrek. 2018	Jaarrek. 2017
I. Verkoop van financiële vaste activa		0,00	0,00	0,00
A. Extern verzelfstandigde agentschappen	280	0,00	0,00	0,00
B. Intergemeentelijk samenwerkingsverbanden en soortgelijke entiteiten	281	0,00	0,00	0,00
C. Publiek-Private Samenwerkingsverbanden	282	0,00	0,00	0,00
D. OCMW-verenigingen	283	0,00	0,00	0,00
E. Andere financiële vaste activa	284/8	0,00	0,00	0,00
II. Verkoop van materiële vaste activa		0,00	0,00	364.079,26
A. Gemeenschapsgoederen en bedrijfsmatige materiële vaste activa		0,00	0,00	0,00
1. Terreinen en gebouwen	220/3-229	0,00	0,00	0,00
2. Wegen en overige infrastructuur	224/8	0,00	0,00	0,00
3. Roerende goederen	23/4	0,00	0,00	0,00
4. Leasing en soortgelijke rechten	25	0,00	0,00	0,00
5. Erfgoed	27	0,00	0,00	0,00
B. Overige materiële vaste activa		0,00	0,00	364.079,26
1. Onroerende goederen	260/4	0,00	0,00	364.079,26
2. Roerende goederen	265/9	0,00	0,00	0,00
C. Ontvangen vooruitbetalingen op de verkoop van materiële vaste activa	176	0,00	0,00	0,00
III. Verkoop van immateriële vaste activa	21	0,00	0,00	0,00
IV. Investeringsubsidies en -schenkingen	150-180-4951/2	6.096,26	52.375,62	17.127,35
V. TOTAAL ONTVANGSTEN		6.096,26	52.375,62	381.206,61

Stand van de kredieten van investeringsveloppen (TJ5)



Periode: 2019

OCMW Asse (NIS 23002)

Gasthuisstraat 2 - 1730 Asse

Adjunct-algemeendirecteur: Nicole De Reuse

Financieel directeur: Bart Verspecht

	Uitgaven				Ontvangsten			
	Verbintenis-krediet	Vastleggingen	Verbintenis-krediet min vastleggingen	Aan-rekeningen	Verbintenis-krediet min aan-rekeningen	Verbintenis-krediet	Aan-rekeningen	Verbintenis-krediet min aan-rekeningen
IE-10: Medisch materiaal DVC	17.501,00	17.500,77	0,23	17.500,77	0,23	0,00	0,00	0,00
IE-1: Renovatie oud WZC	415.000,00	348.650,30	66.349,70	348.650,30	66.349,70	0,00	0,00	0,00
IE-3: Uitbreiding van het woonaanbod- Molenstraat	321.159,83	321.159,83	0,00	321.159,83	0,00	144.556,16	144.556,16	0,00
IE-5: Overig beleid - vervangingsinvesteringen	388.655,77	378.272,22	10.383,55	378.272,22	10.383,55	230.934,29	166.526,94	64.407,35
IE-9: Wagen LOI	71.147,00	71.131,06	15,94	71.131,06	15,94	32.000,00	0,00	32.000,00

Evolutie van de liquiditeitenrekening (TJ6)

Periode: 2019



OCMWAsse

OCMW Asse (NIS 23002)

Gasthuisstraat 2 - 1730 Asse

Adjunct-algemeendirecteur: Nicole De Reuse

Financieel directeur: Bart Verspecht

Resultaat op kasbasis	Code	Jaarrekening 2019	Jaarrekening 2018	Jaarrekening 2017
I. Exploitatiebudget (B-A)		1.184.616,36	648.059,90	-780.106,28
A. Uitgaven	60/5-694	13.442.006,18	13.651.556,10	13.650.178,77
B. Ontvangsten	70/794	14.626.622,54	14.299.616,00	12.870.072,49
1a. Belastingen en boetes	73	0,00	0,00	0,00
1b. Algemene werkingsbijdrage van andere lokale overheden	7401	3.915.463,00	3.833.635,00	2.290.376,73
1c. Tussenkost door derden in het tekort van het boekjaar	794	0,00	0,00	0,00
2. Overige	70-7400-7402/9-742/8-75	10.711.159,54	10.465.981,00	10.579.695,76
II. Investeringsbudget (B-A)		-112.823,13	-183.054,19	318.105,68
A. Uitgaven	21/28-2906-664	118.919,39	235.429,81	63.100,93
B. Ontvangsten	150-176-180-21/28-4951/2	6.096,26	52.375,62	381.206,61
III. Andere (B-A)		-262.611,85	-251.944,30	-241.758,00
A. Uitgaven		262.611,85	251.944,30	241.758,00
1. Aflossing financiële schulden		262.611,85	251.944,30	241.758,00
a. Periodieke aflossingen	421/4	262.611,85	251.944,30	241.758,00
b. Niet-periodieke aflossingen	171/4	0,00	0,00	0,00
2. Toegestane leningen	2903/4	0,00	0,00	0,00
3. Overige transacties		0,00	0,00	0,00
a. Terugbetaling van borgtochten ontvangen in contanten	178	0,00	0,00	0,00
b. Vorderingen op lange termijn die binnen het jaar vervallen	2905	0,00	0,00	0,00
B. Ontvangsten		0,00	0,00	0,00
1. Op te nemen leningen en leasings	171/4	0,00	0,00	0,00
2. Terugvordering van aflossing van financiële schulden		0,00	0,00	0,00
a. Periodieke terugvorderingen	4943/4	0,00	0,00	0,00
b. Niet-periodieke terugvorderingen	2903/4	0,00	0,00	0,00
3. Overige transacties		0,00	0,00	0,00
a. Borgtochten ontvangen in contanten	178	0,00	0,00	0,00
b. Vorderingen op lange termijn die binnen het jaar vervallen	4949-4959	0,00	0,00	0,00
c. Schenkingen, andere dan opgenomen onder deel I en II	101-102	0,00	0,00	0,00
IV. Budgettaire resultaat boekjaar (I+II+III)		809.181,38	213.061,41	-703.758,60
V. Gecumuleerde budgettaire resultaat vorig boekjaar		2.730.037,67	2.516.976,26	3.220.734,86
VI. Gecumuleerde budgettaire resultaat (IV+V)		3.539.219,05	2.730.037,67	2.516.976,26
VII. Bestemde gelden (toestand op 31 december)		34.153,75	56.204,03	137.955,00
A. Bestemde gelden voor de exploitatie	0901	0,00	0,00	0,00
B. Bestemde gelden voor investeringen	0902	34.153,75	56.204,03	137.955,00
C. Bestemde gelden voor andere verrichtingen	0903	0,00	0,00	0,00
VIII. Resultaat op kasbasis (VI-VII)		3.505.065,30	2.673.833,64	2.379.021,26
Bestemde gelden		2019	2018	2017
II. Investering		34.153,75	56.204,03	137.955,00
LOI-INV: Bestemde gelden voor investeringsuitgaven		34.153,75	56.204,03	137.955,00
Totalen		34.153,75	56.204,03	137.955,00

Overzicht werkings- en investeringssubsidies per beleidsveld



OCMWAsse

Periode: 2019

OCMW Asse (NIS 23002)

Gasthuisstraat 2 - 1730 Asse

Adjunct-algemeendirecteur: Nicole De Reuse

Financieel directeur: Bart Verspecht

Beleidsveld en registraties

Werkingssubsidie

Investeringssubsidie

Totaal

Nihil



Schema TJ7: De toelichting bij de balans

OCMW Asse
 Gasthuisstraat 2 - 1730 Asse
 Ondernemingsnr.: 0212.236.493

1. Mutatiestaat van de financiële vaste activa

	Boekwaarde op 1/1	Investerings	Desinvesteringen	Herwaarderings	Waardeverminderingen	Boekwaarde op 31/12
A. Extern verzelfstandigde agentschappen	€ 0,00	€ 0,00	€ 0,00	€ 0,00	€ 0,00	€ 0,00
B. Intergemeentelijk samenwerkingsverbanden en soortgelijke entiteiten	€ 25,00	€ 1.250,00	€ 0,00	€ 0,00	€ 0,00	€ 1.275,00
C. Publiek-Private Samenwerkingsverbanden	€ 0,00	€ 0,00	€ 0,00	€ 0,00	€ 0,00	€ 0,00
D. OCMW-verenigingen	€ 0,00	€ 0,00	€ 0,00	€ 0,00	€ 0,00	€ 0,00
E. Andere financiële vaste activa	€ 25.808,70	€ 0,00	€ 0,00	€ 0,00	€ 0,00	€ 25.808,70
Totaal financiële vaste activa	€ 25.833,70	€ 1.250,00	€ 0,00	€ 0,00	€ 0,00	€ 27.083,70

2. Mutatiestaat van de materiële vaste activa

	Boekwaarde op 1/1	Investerings	Desinvesteringen	Herwaarderings	Afschrijvingen	Waardeverminderingen	Boekwaarde op 31/12
I. Gemeenschapsgoederen	€ 1.040.923,07	€ 97.143,03	€ 0,00	€ 0,00	€ 181.856,40	€ 0,00	€ 956.209,70
A. Terreinen en gebouwen	€ 992.186,38	€ 11.164,55	€ 0,00	€ 0,00	€ 158.355,30	€ 0,00	€ 844.995,63
B. Wegen en overige infrastructuur	€ 0,00	€ 0,00	€ 0,00	€ 0,00	€ 0,00	€ 0,00	€ 0,00
C. Installaties, machines en uitrusting	€ 43.226,36	€ 14.847,42	€ 0,00	€ 0,00	€ 7.441,11	€ 0,00	€ 50.632,67
D. Meubilair, kantooruitrusting en rollend materieel	€ 5.501,33	€ 71.131,06	€ 0,00	€ 0,00	€ 16.059,99	€ 0,00	€ 60.572,40
E. Leasing en soortgelijke rechten	€ 0,00	€ 0,00	€ 0,00	€ 0,00	€ 0,00	€ 0,00	€ 0,00
F. Erfgoed	€ 9,00	€ 0,00	€ 0,00	€ 0,00	€ 0,00	€ 0,00	€ 9,00
II. Bedrijfsmatige materiële vaste activa	€ 14.319.806,15	€ 18.726,36	€ 0,00	€ 0,00	€ 611.938,60	€ 0,00	€ 13.726.593,91
A. Terreinen en gebouwen	€ 612.508,84	€ 0,00	€ 0,00	€ 0,00	€ 42.148,46	€ 0,00	€ 570.360,38
B. Installaties, machines en uitrusting	€ 43.500,56	€ 18.726,36	€ 0,00	€ 0,00	€ 13.548,28	€ 0,00	€ 48.678,64
C. Meubilair, kantooruitrusting en rollend materieel	€ 173.741,50	€ 0,00	€ 0,00	€ 0,00	€ 56.773,70	€ 0,00	€ 116.967,80
D. Leasing en soortgelijke rechten	€ 13.490.055,25	€ 0,00	€ 0,00	€ 0,00	€ 499.468,16	€ 0,00	€ 12.990.587,09
III. Overige materiële vaste activa	€ 3.803.539,24	€ 1.800,00	€ 0,00	€ 0,00	€ 6.888,45	€ 0,00	€ 3.798.450,79
A. Terreinen en gebouwen	€ 3.797.395,42	€ 0,00	€ 0,00	€ 0,00	€ 144,63	€ 0,00	€ 3.797.250,79
B. Roerende goederen	€ 6.143,82	€ 1.800,00	€ 0,00	€ 0,00	€ 6.743,82	€ 0,00	€ 1.200,00
Totaal materiële vaste activa	€ 19.164.268,46	€ 117.669,39	€ 0,00	€ 0,00	€ 800.683,45	€ 0,00	€ 18.481.254,40

3. Mutatiestaat van de financiële schulden

	Boekwaarde op 1/1	Nieuwe leningen /leasing	Aflossingen	Overboekingen L.T naar KT	Boekwaarde op 31/12
I. Financiële schulden op lange termijn	€ 7.713.109,60	€ 0,00	€ 0,00	€ -273.784,71	€ 7.439.324,89
A. Financiële schulden ten laste van het bestuur	€ 7.713.109,60	€ 0,00	€ 0,00	€ -273.784,71	€ 7.439.324,89
1. Leningen ten laste van het bestuur	€ 6.524.309,17	€ 0,00	€ 0,00	€ -193.034,56	€ 6.331.274,61
2. Leasings ten laste van het bestuur	€ 1.188.800,43	€ 0,00	€ 0,00	€ -80.750,15	€ 1.108.050,28
B. Financiële schulden ten laste van derden	€ 0,00	€ 0,00	€ 0,00	€ 0,00	€ 0,00
1. Leningen ten laste van derden	€ 0,00	€ 0,00	€ 0,00	€ 0,00	€ 0,00
2. Leasings ten laste van derden	€ 0,00	€ 0,00	€ 0,00	€ 0,00	€ 0,00
II. Schulden op korte termijn	€ 262.611,85	€ 0,00	€ -262.611,85	€ 273.784,71	€ 273.784,71
A. Financiële schulden ten laste van het bestuur	€ 262.611,85	€ 0,00	€ -262.611,85	€ 273.784,71	€ 273.784,71
1. Leningen ten laste van het bestuur	€ 183.480,72	€ 0,00	€ -183.480,72	€ 193.034,56	€ 193.034,56
2. Leasings ten laste van het bestuur	€ 79.131,13	€ 0,00	€ -79.131,13	€ 80.750,15	€ 80.750,15
B. Financiële schulden ten laste van derden	€ 0,00	€ 0,00	€ 0,00	€ 0,00	€ 0,00
1. Leningen ten laste van derden	€ 0,00	€ 0,00	€ 0,00	€ 0,00	€ 0,00
2. Leasings ten laste van derden	€ 0,00	€ 0,00	€ 0,00	€ 0,00	€ 0,00
Totaal financiële schulden	€ 7.975.721,45	€ 0,00	€ -262.611,85	€ 0,00	€ 7.713.109,60

4. De mutatiestaat van het nettoactief

	Overig nettoactief	Herwaarderingsreserve	Gecumuleerd resultaat	Investerings-subsidies en schenkingen	Totaal
I. Balans op einde boekjaar 2017	€ 7.477.381,99	€ 0,00	€ 415.647,00	€ 4.906.801,65	€ 12.799.830,64
II. Boekhoudkundige wijzigingen	€ 0,00	€ 0,00	€ 0,00	€ 0,00	€ 0,00
III. Herwerkte balans	€ 7.477.381,99	€ 0,00	€ 415.647,00	€ 4.906.801,65	€ 12.799.830,64
IV. Mutaties in het nettoactief boekjaar 2018		€ 0,00	€ 38.583,34	€ -103.480,28	€ -64.896,94
A. Netto mutatie direct opgenomen in het nettoactief		€ 0,00		€ -103.480,28	€ -103.480,28
1. Toevoeging aan herwaarderings		€ 0,00			€ 0,00
2. Terugneming van herwaarderings (-)		€ 0,00			€ 0,00
3. Toevoegingen aan investeringssubsidies en schenkingen				€ 134.126,59	€ 134.126,59
4. Afschrijving van investeringssubsidies en schenkingen (-)				€ -237.606,87	€ -237.606,87
B. Overschot/tekort van het boekjaar 2018			€ 38.583,34		€ 38.583,34
V. Balans op einde boekjaar 2018	€ 7.477.381,99	€ 0,00	€ 454.230,34	€ 4.803.321,37	€ 12.734.933,70
VI. Mutaties in het nettoactief boekjaar 2019		€ 0,00	€ -1.392.661,19	€ -212.854,07	€ -1.605.515,26
A. Netto mutatie direct opgenomen in het nettoactief		€ 0,00		€ -212.854,07	€ -212.854,07

1. Toevoeging aan herwaarderingen		€ 0,00			€ 0,00
2. Terugneming van herwaarderingen (-)		€ 0,00			€ 0,00
3. Toevoegingen aan investeringssubsidies en schenkingen				€ 28.146,54	€ 28.146,54
4. Afschrijving van investeringssubsidies en schenkingen (-)				€ -241.000,61	€ -241.000,61
B. Overschot/tekort van het boekjaar 2019			€ -1.392.661,19		€ -1.392.661,19
VII. Balans op einde boekjaar 2019	€ 7.477.381,99	€ 0,00	€ -938.430,85	€ 4.590.467,30	€ 11.129.418,44

Filters

Boekjaar: 2019

Budgettaire entiteiten: OCMW

Waarderingsregels

Waarderingsregels helpen om de financiële rapportering beter te begrijpen. Ze geven een beeld van de belangrijkste waarderingsprincipes toegepast in de boekhouding van de organisatie. Ze gaan ervan uit dat het bestuur zijn activiteiten zal voortzetten, en zijn van het ene boekjaar op het andere identiek tenzij ze niet langer aanleiding geven tot een *waar en getrouw beeld*. In dat geval zal het bestuur de waarderingsregels aanpassen. Elk jaar opnieuw worden de waarderingsregels *consequent* en volledig *onafhankelijk van het resultaat* van het boekjaar toegepast.

ALGEMENE PRINCIPES

INVESTERING OF EXPLOITATIE

Alle vermogensbestanddelen worden uitgedrukt en gewaardeerd aan hun gebruikswaarde. De gebruikswaarde van een activum stemt overeen met de toekomstige economische voordelen of het dienstverleningspotentieel dat het activum voor het bestuur zal opleveren.

Alle vermogensbestanddelen worden afzonderlijk gewaardeerd en voor dat bedrag in de balans opgenomen, na aftrek van de desbetreffende afschrijvingen en waardeverminderingen.

In afwijking op deze regel opteert het bestuur ervoor om het meubilair, de kantooruitrusting, het klein materieel, alsook de grond- en hulpstoffen die bestendig worden hernieuwd en waarvan de aanschaffingswaarde te verwaarlozen is in verhouding tot het balanstotaal, in de boekhouding op te nemen voor een vast bedrag. De prijs voor de hernieuwing van deze bestanddelen komt ten laste van het exploitatieresultaat.

In aansluiting op voorgaande opteert het bestuur ervoor om individuele roerende verrichtingen van minder dan € 1.250 incl. BTW die geen deel uitmaken van een ruimer 'project', niet als investering te beschouwen, maar op te nemen in het exploitatieresultaat. (Voor verrichtingen met betrekking tot onroerende goederen wordt dit bedrag verhoogd naar € 2.500 incl. BTW). (uitgezonderd aankoop gronden)

AANSCHAFFINGSWAARDE

Het bestuur hanteert als algemene regel dat elk actiefbestanddeel gewaardeerd wordt tegen aanschaffingswaarde en neemt voor dat bedrag de bestanddelen op in de balans, onder aftrek van de

gecumuleerde afschrijvingen en waardeverminderingen. In sommige gevallen kan het actief ook worden geherwaardeerd. Op deze algemene regel zijn hieronder afwijkingen bepaald.

Met de aanschaffingswaarde wordt bedoeld de aanschaffingsprijs (aankoopprijs + bijkomende kosten), de ruilwaarde, de vervaardigingsprijs (aanschaffingsprijs grondstoffen,...+ rechtstreekse productiekosten), de schenkingwaarde (marktwaarde van de goederen op het moment van de schenking of datum van het opvallen van de nalatenschap + belastingen en kosten) of de inbrengwaarde.

AFSCHRIJVINGEN EN WAARDEVERMINDERINGEN

Afschrijvingen drukken de slijtage uit van het actief met een beperkte gebruiksduur. Het afschrijvingsbedrag wordt per financieel boekjaar bepaald door het verschil tussen de boekhoudkundige waarde en de restwaarde te delen door de resterende gebruiksduur, uitgedrukt in jaren. Ten minste aan het einde van elk financieel boekjaar wordt de restwaarde en de gebruiksduur van de activa opnieuw geëvalueerd. *Het bestuur opteert ervoor de initiële afschrijvingsduur voor de diverse categorieën van activa te bepalen zoals opgenomen in bijgevoegde tabel.*

Het bestuur boekt waardeverminderingen op de aanschaffingswaarde van actiefbestanddelen om rekening te houden met (al dan niet als definitief aan te merken) ontwaardingen van activa bij de afsluiting van het boekjaar. Waardeverminderingen zijn correcties op de aanschaffingswaarde die niet voortvloeien uit hun *waarschijnlijke* nuttigheids- of gebruiksduur (bv. naar aanleiding van een schadegeval). Dit houdt in dat waardeverminderingen zowel mogelijk zijn voor activa met een beperkte (gebouwen) als een onbeperkte levensduur (gronden). Waardeverminderingen blijven niet behouden als de boekhoudkundige waarde van het activum daardoor op het einde van het boekjaar lager is dan de gebruikswaarde. In dat geval worden de waardeverminderingen teruggenomen.

HERWAARDERINGEN

Sommige activa kunnen worden geherwaardeerd om hun boekwaarde in overeenstemming te brengen met een marktwaarde. Herwaardering is enkel toegestaan voor de financiële vaste activa en overige materiële vaste activa. Bij de herwaardering van een actief, wordt de volledige categorie waartoe dat actief behoort, geherwaardeerd. De overige materiële vaste activa met beperkte gebruiksduur worden op basis van deze geherwaardeerde waarde afgeschreven.

GELDBELEGGINGEN EN LIQUIDE MIDDELEN

Het bestuur waardeert de liquide middelen en de geldbeleggingen, tegen de nominale waarde. De aandelen en vastrentende effecten worden bij verwerving geboekt en gewaardeerd tegen de aanschaffingswaarde.

Het bestuur past op de liquide middelen en geldbeleggingen waardeverminderingen toe als blijkt dat de realisatiewaarde op de datum van de jaarafsluiting lager is dan de aanschaffingswaarde. Er zullen bovendien aanvullende waardeverminderingen geboekt worden om rekening te houden met de evolutie van hun realisatie- of marktwaarde of met de risico's die inherent zijn aan de aard van de producten in kwestie of van de uitgevoerde activiteit.

VORDERINGEN OP KORTE TERMIJN

Vorderingen worden in de balans weergegeven tegen de nominale waarde. In geval er onzekerheid bestaat over de invorderbaarheid van bepaalde vorderingen, worden deze overgeboekt naar dubieuze debiteuren. *Op de dubieuze debiteuren worden waardeverminderingen geboekt in functie van de ouderdom van de vordering, zijnde :*

Ouder dan 2 jaar : 100%

VOORRADEN

De voorraden die het bestuur heeft verworven naar aanleiding van een ruiltransacties, waardeert ze tegen de aanschaffingswaarde of de marktwaarde op de balansdatum als die lager is. De waardering tegen een lagere marktwaarde, zal niet worden behouden als de marktwaarde achteraf hoger is dan de lagere waarde waartegen de voorraad werd gewaardeerd.

De voorraden die verworven zijn door niet-ruiltransacties, worden gewaardeerd tegen de marktwaarde op de datum van de verwerving. Deze zullen echter niet worden gewaardeerd indien ze gratis of tegen een symbolische prijs worden verdeeld of verbruikt worden in het productieproces van goederen die gratis of tegen een symbolische prijs worden verdeeld.

Het bestuur opteert ervoor om initieel geen voorraden uit te drukken. In afwijking zal geopteerd worden voor de FIFO-waardering (waardering voorraden aan de 'recentste' aankooprijzen).

FINANCIËEL VASTE ACTIVA

Belangen of aandelen in rechtspersonen worden in de boekhouding opgenomen tegen hun aanschaffingswaarde. De aanschaffingswaarde van belangen of aandelen, ontvangen als vergoeding voor inbrengen die niet bestaan in contanten of die voortkomen uit de omzetting van vorderingen, stemt overeen met de conventionele waarde van de ingebrachte goederen en waarden of van de omgezette vorderingen. Als de conventionele waarde echter lager is dan de marktwaarde van de ingebrachte goederen en waarden of van de omgezette vorderingen, wordt de aanschaffingswaarde geherwaardeerd tot de hogere marktwaarde.

Er worden waardeverminderingen toegepast op de belangen en de aandelen die onder de financiële vaste activa zijn opgenomen in geval van duurzame minderwaarde of ontwaarding, verantwoord door de toestand, de rentabiliteit of de vooruitzichten van de entiteit waarin de belangen of de aandelen worden aangehouden. Het bestuur zal ook op de vorderingen, inclusief de vastrentende effecten, die in de financiële vaste activa zijn opgenomen waardeverminderingen toepassen als er voor het geheel of een gedeelte van de vordering onzekerheid bestaat over de betaling ervan op de vervaldag.

MATERIËLE VASTE ACTIVA

De materiële vaste activa worden onderverdeeld in 3 categorieën. De **gemeenschapsgoederen** zijn de roerende en onroerende activa die worden aangewend binnen het 'maatschappelijk doel' van de organisatie, los van enige bedrijfseconomische activiteit. De **bedrijfsmatige activa** worden aangewend binnen een bedrijfsmatige context, dat betekent waar een bepaald rendement of zekere productiviteit kan worden gekoppeld aan de aangewende activa. De diensten verbonden aan deze activa worden aangeboden aan concurrentiële tarieven, die beogen zoveel als mogelijk de kosten verbonden aan deze diensten te dekken. De **overige activa** worden voor geen van vorige doeleinden aangewend, maar worden aangehouden als '(on)roerende reserve'. Deze activa zijn niet nuttig bij het functioneren van het bestuur, en kunnen mogelijks in de toekomst worden gerealiseerd ter financiering van andere investeringen.

Tot het **erfgoed** behoren de activa met historische, artistieke, wetenschappelijke, ... waarde. Erfgoed zal in veel gevallen weinig economische voordelen opleveren of weinig dienstenpotentieel inhouden. Deze hebben dus in principe geen gebruikswaarde. Daarom zal op de aanschafwaarde van deze activa een waardevermindering worden toegepast om de boekhoudkundige waarde terug te brengen tot € 1. Indien het actief dat behoort tot erfgoed wordt ingezet voor de uitvoering van het 'maatschappelijk doel' (bv. dienst toerisme in belfort), kan dat actief tóch een gebruikswaarde hebben. Dat actief wordt

dan niet afgeschreven maar de waarde kan worden aangepast door het uitdrukken van waardeverminderingen.

Overige zakelijke rechten op onroerende goederen betreft de andere zakelijke rechten die het bestuur bezit op een onroerend goed als de vergoedingen bij aanvang van het contract werden vooruitbetaald (geactiveerde eenmalige vergoeding). Deze activa worden afgeschreven over de looptijd van de overeenkomst, tenzij de economische gebruiksduur van het actief waarop het zakelijk recht betrekking heeft, korter is.

De **gebruiksrechten voor materiële vaste activa** waarover het bestuur beschikt op grond van **leasing of gelijkaardige overeenkomsten** (bv. erfpacht) worden onder de activa opgenomen voor het gedeelte van de volgens de overeenkomst te storten termijnen, dat strekt tot de wedersamenstelling van de kapitaalwaarde van het goed waarop de overeenkomst betrekking heeft. De overeenkomstige schuld aan de passiefzijde waardeert het bestuur ieder jaar ten bedrage van het gedeelte van de in de volgende boekjaren te storten termijnen, dat strekt tot de wedersamenstelling van de kapitaalwaarde van het goed waarop de overeenkomst betrekking heeft. De duur van de afschrijvingsperiode wordt geregeld door IAS17 en IPSAS13: indien het *redelijk zeker* is dat het geleasede actief overgenomen wordt bij het verstrijken van de leaseperiode (lichten van de aankoopoptie), zal het actief worden afgeschreven over de normale gebruiksduur van soortgelijke activa (die in volle eigendom zijn). Indien het *niet redelijk zeker* is dat het actief wordt overgenomen bij het verstrijken van de leaseperiode (aankoopoptie wordt niet gelicht), wordt het actief afgeschreven over de leaseperiode, tenzij de (economische) gebruiksduur korter is.

IMMATERIËLE VASTE ACTIVA

De immateriële vaste activa worden gewaardeerd aan aanschafwaarde, tenzij deze niet verworven zijn van derden. In dat geval worden ze gewaardeerd tegen de vervaardigingsprijs, als die niet hoger is dan een voorzichtige raming van de gebruikswaarde of van het toekomstige rendement of nut voor het bestuur van die vaste activa.

VORDERINGEN OP LANGE TERMIJN

Vorderingen worden in de balans weergegeven tegen de nominale waarde. Indien de inning van deze vorderingen twijfelachtig is, worden deze overgeboekt naar de post dubieuze debiteuren. Op dubieuze debiteuren worden correctie geboekt aan de hand van waardeverminderingen, om aan te duiden welk bedrag waarschijnlijk nog zal geïnd worden.

SCHULDEN

De schulden worden gewaardeerd tegen de nominale waarde.

NETTO-ACTIEF

De **ontvangen investeringssubsidies en schenkingen** worden geleidelijk in resultaat genomen (verrekend) volgens hetzelfde ritme als de afschrijvingen of de waardeverminderingen op de vaste activa waarvoor deze werden verkregen. Zolang een investering in uitvoering is en dus nog niet wordt afgeschreven, wordt de verkregen investeringssubsidie nog niet verrekend.

De **voorzieningen** worden stelselmatig gevormd voor bestaande verplichtingen die zeker zijn op balansdatum en waarvan de omvang betrouwbaar kan worden bepaald. Ze worden niet gevormd voor 'waarschijnlijke' verplichtingen en worden niet gehandhaafd als ze op het einde van het financieel boekjaar hoger zijn dan wat vereist is op basis van een actuele beoordeling van de risico's en kosten voor het bestuur.

BIJZONDERE BEPALINGEN BIJ DE OVERGANG NAAR BBC (BEGINBALANS)

De balansstructuur van BBC is volledig anders dan deze van de NGB (nieuwe gemeenteboekhouding) de NOB (nieuwe OCMW boekhouding) of de AGB-boekhouding (autonome gemeentebedrijven). De beginbalans van BBC stemt dus zeker niet overeen met de eindbalans van NGB of NOB, maar is daar uiteraard wel op gebaseerd.

Bij de conversie naar BBC en de opmaak van de beginbalans heeft het bestuur geopteerd voor de toepassing van het continuïteitsprincipe. Dat houdt in dat de bestaande inventarisbestanddelen werden geconverteerd naar de respectievelijke rubrieken in BBC, op basis de bestaande (historische) aanschafwaarde. De afschrijvingstermijnen werden vervangen door de termijnen bepaald in bijlage, waardoor de resterende gebruiksduur, de netto-boekwaarde en het jaarlijkse afschrijvingsbedrag van de activa verandert. Hierbij werd uitgegaan van een restwaarde gelijk aan 0.

Bestaande activa met een boekwaarde gelijk aan 0, of die niet konden geïndividualiseerd worden werden mogelijks niet opgenomen in de beginbalans. Dit geldt ook voor de corresponderende investeringssubsidies.

MATERIËLE EN IMMATERIËLE VASTE ACTIVA

Volledig afgeschreven immateriële activa werden niet overgenomen naar de BBC-omgeving. Dit geldt ook voor afgeschreven niet individualiseerbare roerende materiële activa en roerende activa die onder het grensbedrag vallen opgenomen in de algemene bepalingen van deze waarderingregels.

Voor het bepalen van de historische aanschafwaarde wordt het herwaarderingsbedrag van de terreinen mee opgenomen in de aanschafwaarde. Voor de gebouwen wordt het herwaarderingsbedrag niet mee opgenomen in de aanschafwaarde.

De activa die behoren tot het erfgoed worden pro memorie in de beginbalans opgenomen (aan € 1).

NETTO-ACTIEF

De ontvangen investeringssubsidies en schenkingen werden geconverteerd voor zover het corresponderende actief werd geconverteerd. De verrekeningstermijn werd aangepast aan de afschrijvingstermijn van het corresponderende actief.

De voorzieningen voor risico's en kosten werden opnieuw geëvalueerd.

AFSCHRIJVINGSTERMIJNEN

MATERIËLE VASTE ACTIVA	AFSCHRIJVINGSTERMIJN
Terreinen Deze rubriek bevat naast de onbebouwde terreinen ook de gronden van wegen (wegzate), gebouwen, waterlopen en kunst(bouw)werken. De <u>(afschrijfbare) aanleg en uitrusting op terreinen</u> (bv. verharding, omheining, ...) wordt opgenomen onder de rubriek 'bebouwde terreinen'.	- 5-15 jr
Gebouwen	33 jr

<p><u>Onderhoudswerken aan gebouwen</u> die niet worden opgenomen in de exploitatie, worden over een kortere termijn afgeschreven. Deze termijn hangt af van de aard van het onderhoudswerk en de impact op de gebruikswaarde van het gebouw.</p>	<p>5-15jr</p>
<p>Wegen</p> <p>Onder <u>wegen</u> worden alle elementen van het wegennet opgenomen (verharding, slijtlaag, voetpaden, fietspaden, ...).</p> <p>Het aanbrengen of vervangen van de slijtlaag wordt afgeschreven over een kortere termijn.</p> <p>Onder de <u>overige infrastructuur betreffende de wegen</u> worden onder meer straatmeubilair, verkeerssignalisatie, wegbeplanting, ... opgenomen.</p> <p><u>Onderhoudswerken aan wegen</u> die niet worden opgenomen in de exploitatie, worden over een kortere termijn afgeschreven. Deze termijn hangt af van de aard van het onderhoudswerk en de impact op de gebruikswaarde van de weg.</p>	<p>33 jr</p> <p>5 jr</p> <p>10 jr</p> <p>5-15 jr</p>
<p>Waterlopen en waterbekkens</p> <p><u>Onderhoudswerken aan waterlopen en waterbekkens</u> die niet worden opgenomen in de exploitatie, worden over een kortere termijn afgeschreven. Deze termijn hangt af van de aard van het onderhoudswerk en de impact op de gebruikswaarde.</p>	<p>33 jr</p> <p>5-15 jr</p>
<p>Overige onroerende infrastructuur</p> <p>Onder overige onroerende infrastructuur worden onder meer het rioleringsnet, de openbare verlichting, nutsleidingen en kunst(bouw)werken opgenomen.</p>	<p>33 jr</p>

<p><u>Onderhoudswerken aan overige onroerende infrastructuur</u> die niet worden opgenomen in de exploitatie, worden over een kortere termijn afgeschreven. Deze termijn hangt af van de aard van het onderhoudswerk en de impact op de gebruikswaarde van de infrastructuur.</p>	5-15 jr
<p>Installaties, machines en uitrusting</p> <p>Onder de installaties, machines en uitrusting wordt onder meer opgenomen werkmateriaal (boormachines, grasmachines, hakselaars, brandweer-helmen- en kledij, reanimatietoestellen, keukengerei, diepvriezers, koelkasten, uitrusting van woonzorgcentrum,...en allerlei medisch materiaal</p>	5-10 jr
<p>Meubilair</p> <p>Onder meubilair wordt onder meer opgenomen kasten, stoelen, banken, bureaus,... in de mate dat ze niet onroerend door bestemming zijn</p>	5-10 jr
<p>Kantooruitrusting</p> <p>Onder kantooruitrusting wordt onder meer opgenomen faxtoestellen, kopieermachines, papiervernietigers, tv's, dvd-spelers, ...</p> <p>Gezien de snelle veroudering en technologische evolutie in het <u>informaticamaterieel</u> wordt deze rubriek over een kortere termijn afgeschreven. ... Informaticamateriaal bevat onder meer computers, computerschermen, beamers, laptops, ...</p>	5-10 jr 3 jr
<p>Rollend materiaal</p> <p>Rollend materiaal bevat onder meer fietsen, vrachtwagens, brandweerwagens, tractoren en andere voertuigen en hun toebehoren.</p>	5-10 jr
<p>Kunstwerken (geen erfgoed)</p>	-

Erfgoed	-
IMMATERIËLE VASTE ACTIVA	AFSCHRIJVINGS- TERMIJN
Kosten van onderzoek en ontwikkeling	5 jr
Concessies, octrooien, licenties, knowhow, merken en soortgelijke rechten	5 jr
Goodwill	5 jr
Plannen en studies	5 jr

Bijlagen

- Overzicht van deelnemingen
- Overzicht van de vorderingen op lange termijn
- Overzicht van de schulden op lange termijn
- Exploitatie uitgaven en ontvangsten in evolutie en grafiek

OCMW ASSE

OVERZICHT VAN DE DEELNEMINGEN - 31/12/2019

RUBRIEK 28	INSTELLING	AANTAL	NOMINALE WAARDE	INGESCHREVEN	NOG TE VOLSTORTEN	HER- WAARDERING	WAARDE- VERMINDERING	NETTO BOEKWAARDE
281	Haviland	1	25,00	30.833,70	3.750,00	0,00	0,00	27.083,70
284	EthiasCo	3	8.602,90	25,00	0,00			25,00
281	Creast TMVS DV	5	1.000,00	25.808,70	3.750,00			25.808,70
				5.000,00				1.250,00

OCMW ASSE

VORDERINGEN OP LANGE TERMIJN

TOEGESTANE LENINGEN EN ANDERE RUILTRANSACTIES

	BV	Som bedrag van de leningen	Som omgezetste bedragen	Som resterende schuld 2019	Voorziene aflossingen 2019 *	Werkelijke aflossingen 2019 *	Verschil werkelijk - voorzien	Som terug te betalen in 2020
2903 Vorderingen wegens toegestane leningen		0,00	0,00	0,00	0,00	0,00	0,00	0,00
Leningen ten laste van derden		0,00	0,00	0,00	0,00	0,00	0,00	0,00
Ander toegestane leningen		0,00	0,00	0,00	0,00	0,00	0,00	0,00
2904 Vorderingen wegens tussenkomst in gewaarborgde leningen		0,00	0,00	0,00	0,00	0,00	0,00	0,00
2905 Andere niet-operationele vorderingen uit ruiltransacties		0,00	0,00	0,00	0,00	0,00	0,00	0,00

SCHULDEN OP LANGE TERMIJN

FINANCIËLE SCHULDEN

171	Obligatieleningen	Som bedrag van de leningen	Som omgezette bedragen	Som resterende schuld 2019	Voorziene aflossingen 2019 *	Werkelijke aflossingen 2019 *	Verschil werkelijk - voorzien	Som terug te betalen in 2020
		0,00	0,00	0,00	0,00	0,00	0,00	0,00
172	Leasingschulden en soortgelijke schulden BELFIUS	1.710.491,87 1.710.491,87	1.710.491,87 1.710.491,87	1.188.800,43 1.188.800,43	79.131,13 79.131,13	79.131,13 79.131,13	0,00 0,00	80.750,15 80.750,15
1733	Schulden aan kredietinstellingen aangaande door het bestuur	8.000.000,00	8.000.000,00	6.524.309,17	183.480,72	183.480,72	0,00	193.034,56
	Leningen ten laste van het bestuur	8.000.000,00	8.000.000,00	6.524.309,17	183.480,72	183.480,72	0,00	193.034,56
	BELFIUS	8.000.000,00	8.000.000,00	6.524.309,17	183.480,72	183.480,72	0,00	193.034,56
	Leningen ten laste van hogere overheden	0,00	0,00	0,00	0,00	0,00	0,00	0,00

SCHULDEN OP LANGE TERMIJN

Sanerings- en consolidatieleningen	0,00	0,00	0,00	0,00	0,00	0,00	0,00	0,00	0,00	0,00	0,00
Leningen ten laste van derden	0,00	0,00	0,00	0,00	0,00	0,00	0,00	0,00	0,00	0,00	0,00

1734	Schulden aan kredietinstellingen wegens borgstelling	0,00	0,00	0,00	0,00	0,00	0,00	0,00	0,00	0,00	0,00
-------------	---	-------------	-------------	-------------	-------------	-------------	-------------	-------------	-------------	-------------	-------------

174	Overige leningen	0,00	0,00	0,00	0,00	0,00	0,00	0,00	0,00	0,00	0,00
------------	-------------------------	-------------	-------------	-------------	-------------	-------------	-------------	-------------	-------------	-------------	-------------

OCMW ASSE

SCHULDEN OP LANGE TERMIJN

ANDERE SCHULDEN OP LT

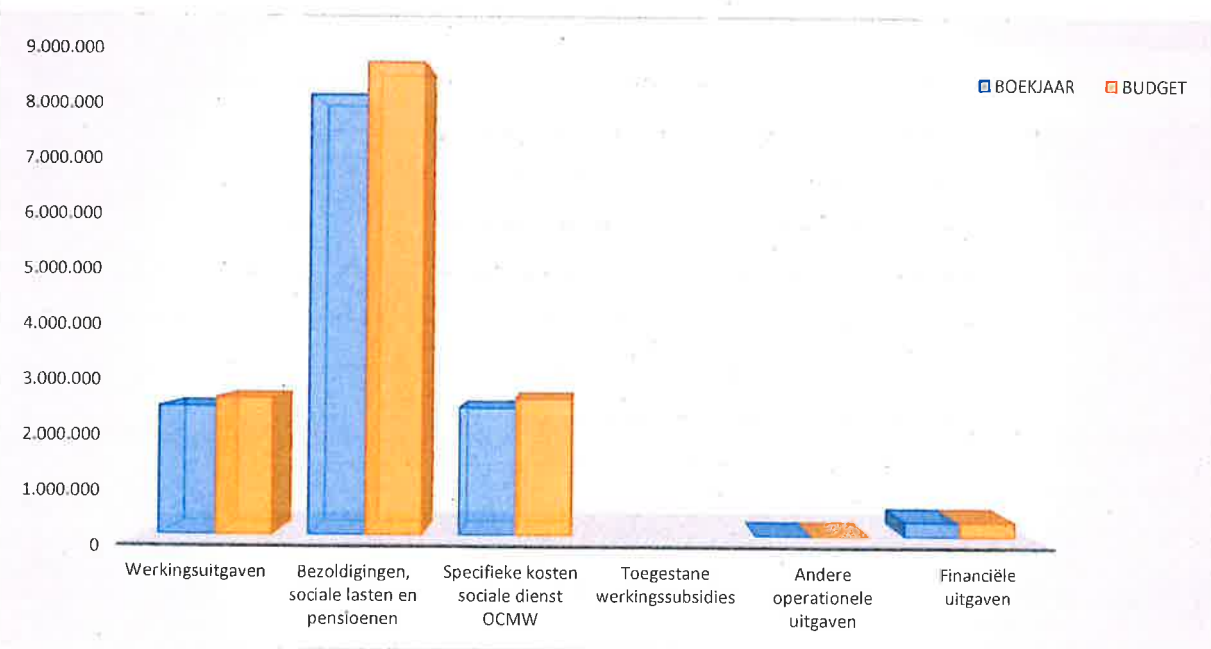
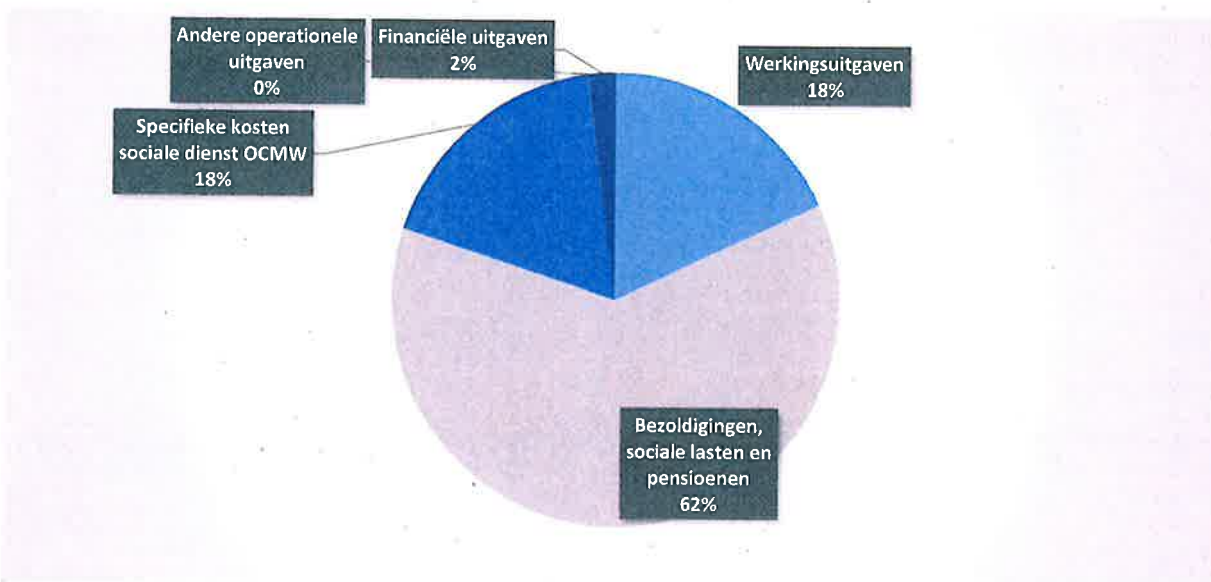
				Som resterende schuld 31/12/2019
175/9	Diverse schulden op lange termijn uit ruiltransacties			0,00

18	Schulden op lange termijn uit niet-ruiltransacties			34.153,75
	LOI			34.153,75

EXPLOITATIEUITGAVEN BOEKJAAR 2019 IN EVOLUTIE EN GRAFIEK

1. Samenstelling van de exploitatieuitgaven 2019 - Vergelijking rekening-budget

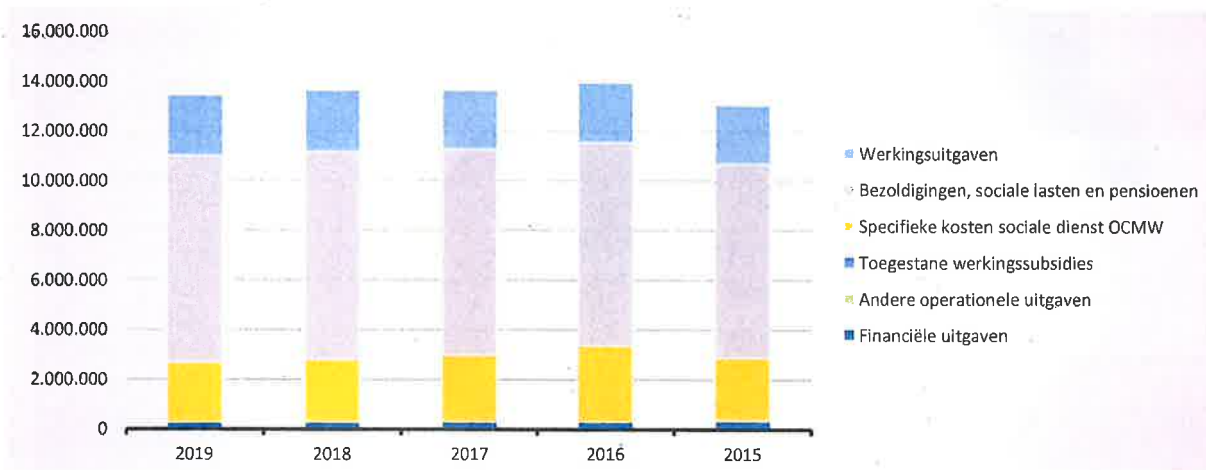
Exploitatieuitgaven	BOEKJAAR		BUDGET		REAL%
	13.442.006	100%	14.414.813	100%	
Werkingsuitgaven	2.424.212	18%	2.590.678	18%	94%
Bezoldigingen, sociale lasten en pensioenen	8.328.767	62%	8.943.148	62%	93%
Specifieke kosten sociale dienst OCMW	2.405.533	18%	2.586.110	18%	93%
Toegestane werkingssubsidies					
Andere operationele uitgaven	6.936	0%	13.043	0%	53%
Financiële uitgaven	276.559	2%	281.834	2%	98%



EXPLOITATIEUITGAVEN BOEKJAAR 2019 IN EVOLUTIE EN GRAFIEK

2. Evolutie van de exploitatieuitgaven 2019-2015

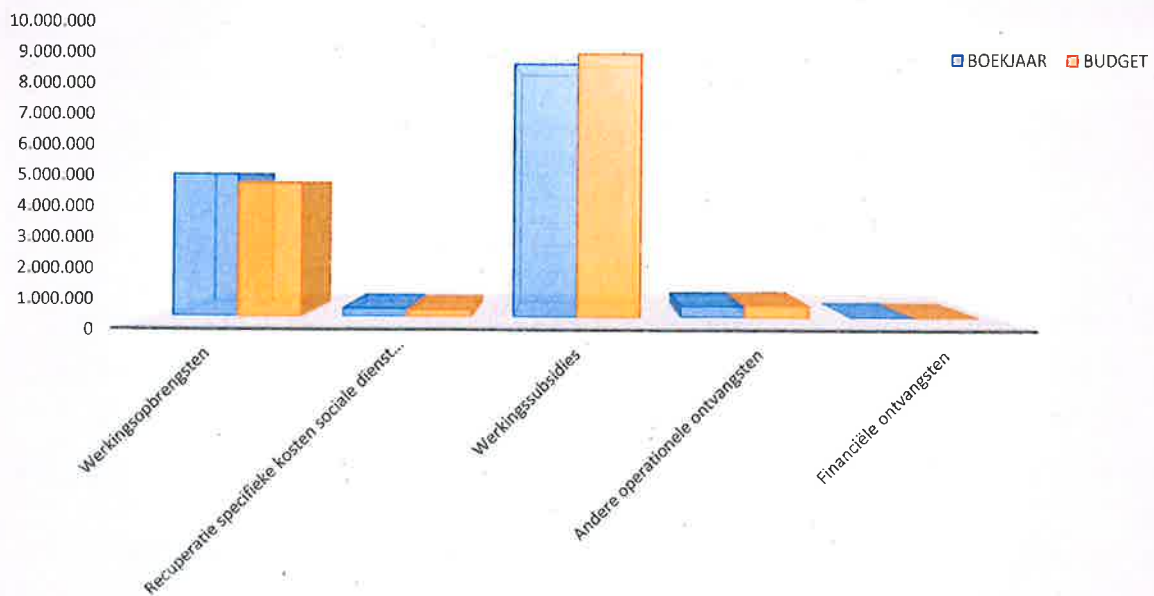
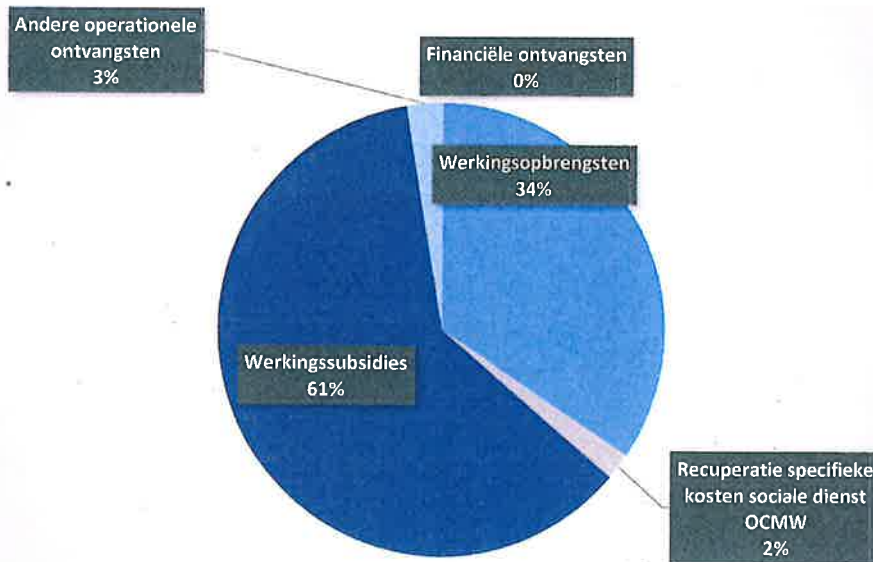
	2019		2018		2017	
Exploitatieuitgaven	13.442.006	100%	13.651.556	100%	13.650.179	100%
Werkingsuitgaven	2.424.212	18%	2.480.722	18%	2.372.872	17%
Bezoldigingen, sociale lasten en pensioenen	8.328.767	62%	8.374.204	61%	8.299.570	61%
Specifieke kosten sociale dienst OCMW	2.405.533	18%	2.499.725	18%	2.671.181	20%
Toegestane werkingsubsidies						
Andere operationele uitgaven	6.936	0%	6.734	0%	9.436	0%
Financiële uitgaven	276.559	2%	290.170	2%	297.120	2%



EXPLOITATIEONTVANGSTEN BOEKJAAR 2019 IN EVOLUTIE EN GRAFIEK

1. Samenstelling van de exploitatieontvangsten 2019 - Vergelijking rekening-budget

	BOEKJAAR		BUDGET		REAL%
Exploitatieontvangsten	14.626.623	100%	14.680.414	100%	100%
Werkingsopbrengsten	5.015.033	34%	4.702.517	32%	107%
Recuperatie specifieke kosten sociale dienst OCMW	277.134	2%	245.795	2%	113%
Werkingsubsidies	8.942.239	61%	9.313.352	63%	96%
<i>Gemeente- of provinciefonds</i>	536.565		538.568		100%
<i>Gemeentelijke of provinciale bijdrage</i>	3.915.463		3.915.463		100%
<i>Overige algemene werkingsubsidies</i>	170.748		170.749		100%
<i>Specifieke werkingsubsidies</i>	4.319.463		4.688.572		92%
Andere operationele ontvangsten	391.622	3%	418.500	3%	94%
Financiële ontvangsten	595	0%	250	0%	238%



EXPLOITATIEONTVANGSTEN BOEKJAAR 2019 IN EVOLUTIE EN GRAFIEK

2. Evolutie van de exploitatieontvangsten 2019-2015

	2019		2018		2017	
Exploitatieontvangsten	14.626.623	100%	14.299.616	100%	12.870.072	100%
Werkingsopbrengsten	5.015.033	34%	4.772.877	33%	4.618.690	36%
Recuperatie specifieke kosten sociale dienst OCMW	277.134	2%	277.158	2%	278.648	2%
Werkingsubsidies	8.942.239	61%	8.869.147	62%	7.567.585	59%
<i>Gemeente- of provinciefonds</i>	536.565		521.141		503.440	
<i>Gemeentelijke of provinciale bijdrage</i>	3.915.463		3.833.635		2.290.377	
<i>Overige algemene werkingssubsidies</i>	170.748		192.016		190.430	
<i>Specifieke werkingssubsidies</i>	4.319.463		4.322.354		4.583.339	
Andere operationele ontvangsten	391.622		380.434	3%	405.149	3%
Financiële ontvangsten	595	0%				

